



drosos (...)

"مشروع نحو إعادة التأهيل والدمج المجتمعي للسجناء

مع التركيز على السجينات "

الممول من مؤسسة دروسوس

التقرير الربع سنوي الخامس

من ١ يناير ٢٠١٩ إلى ٣٠ يوليو ٢٠١٩

جدول المحتويات

٣	١ مقدمة
٢٢	عدد الخدمات الكاملة التي تمت خلال فترة التقرير حيث تتضمن حالات تم توثيقها قبل تاريخ هذا التقرير والحالات التي تم توثيقها بعد ٢٠١٩/١/١
٢٨	٢ إنجازات المشروع والنتائج التي تم تحقيقها حتى الآن (فقط فترة يغطيها التقرير)
٢٨	رسم بياني يوضح النسبة المئوية لإكمال كل عنصر من عناصر المشروع (مقارنه بين نسبة الاحتياج والإنجاز لكل وحدة على حدة)
٢٨	٣ أهم ما أظهره الرسم البياني السابق بين معدل الاحتياج والإنجاز الذي نتج طبقاً تحليل نتائج بيانات الحالات خلال مدة التقرير
٢٨	٤ مقارنة بين المجموعات من حيث نسب الحالات طبقاً للمكان والسجن
٢٩	٥ إحصائية بعدد الحالات الأمية مقابل عدد الحالات المتعلمة
٣٠	٤.١ أظهر الرسم البياني السابق ظهور نسبة تتعدى ٣٠% من الحالات الأمية وهو ما أدى إلى عمل إجراءات لبدء عمل تدريبات محو الامية بالتعاون مع الهيئة القومية لتعليم الكبار داخل مركز الاستضافة
٣٠	٦ مركز الاستضافة
٣٠	تسلسل إجراءات مركز الاستضافة ضد وزارة الصحة
٣٠	دعوى طرد الخاصة بجمعية رعاية المسجونين وأسرهم
٣٠	مقارنة بين الإقامة الدائمة والمتوسطة والطويلة داخل مركز الاستضافة
٣١	تأثير مركز الاستضافة على انتظام الحالات
٣١	الإيجابيات
٣١	السلبيات
٣١	٧ التمكين الاقتصادي
٣١	مقارنة بين عدد الحالات التي تم عمل تمكين لها ونجحت مقابل عدد الحالات التي واجهت تحديات في نجاح المشاريع
٣٢	رصد بأنواع المشاريع المستدامة حتى تاريخ كتابة التقرير
٣٢	الشرقية: بعدد ١٣ إناث وعدد ١٢ ذكور
٣٢	الاسكندرية: بعدد ٣ إناث وعدد ٥ ذكور
٣٣	٨ مؤشرات المشروع والنتائج المحققة طبقاً للأهداف

٤٥ فريق عمل المشروع
٤٧ ١٠ الفرص والتحديات
٥٠ ١١ الموقف المالي

كلمة مؤسسة حياه:

تتمثل مهمة مؤسسة حياه في تزويد الفئات الأقل رعاية بنسبة ٧٥% نساء و ٢٥% رجال (بما في ذلك السجناء السابقون والمهاجرون وضحايا فيروس نقص المناعة البشرية/الإيدز وإدمان المخدرات، وما إلى ذلك) بخدمات إنمائية شاملة لزيادة وتحسين مستوى معيشتهم الاجتماعية والصحية والاقتصادية، من خلال تنفيذ المشاريع القائمة على تمكين وتمكينها اجتماعياً واقتصادياً وثقافياً. بالإضافة إلى ذلك، تهدف مؤسسة حياه إلى تسهيل إعادة تأهيل السجناء السابقين وإعادة إدماجهم في المجتمعات وكذلك إعداد المجتمعات المحلية لقبول السجناء السابقين وإزالة الوصمة تجاههم. تلتزم مؤسسة حياه أيضاً بمحاربة جميع أنواع العنف ضد المرأة على مستوى المجتمع المحلي وخلال مدة المشروع استطاعت مؤسسة حياه إعادة بلورة منهجيتها ووضع استراتيجية محددة الملامح لعملها ودليل تشغيلي يرصد كافة مراحل عملها، وكذا تنفيذ برامجها.

كما استطاعت مؤسسة حياه وضع شراكات وتعاون مع الجهات الفاعلة المحلية وغير الحكومية، سواء على المستوى الوطني أو على مستوى المحافظات المستهدفة لعملها. وقد عملت مع المنظمات المجتمعية المحلية في عدد من المحافظات، كما استطاعت التوقيع على بروتوكول تعاون مع الإدارة العامة للرعاية اللاحقة، وقطاع حقوق الإنسان بوزارة الداخلية لتقديم خدمات تنمية شاملة.

يتمثل أحد العناصر الأساسية في مشروع ابدأ - حياه التنموي جانب التمكين النفسي والاجتماعي والذي ساهم في إزالة الوصمة المجتمعية للمستهدفين وتم تطوير منظومة التمكين الاقتصادي للمؤسسة بدعم من مؤسسة دروسوس، والذي يتم فيه تقديم مختلف الأنشطة، بما في ذلك التدريب المهني التقني والتشغيل بالمعايشة، وإنشاء مشاريع الأعمال الصغيرة.

تم تنفيذ الأنشطة المذكورة في محافظات الشرقية والقليوبية والإسكندرية والبحيرة .

وكجزء من برامج التمكين الاقتصادي، قدمت مؤسسة حياه إلى المستهدفين من عملها ورش عمل ودورات تدريبية للمستفيدين حول ريادة الأعمال، ريادة المجتمع، إدارة الأعمال، إدارة الموارد البشرية، الإدارة المالية، إدارة النزاعات، إدارة الاتصالات، مهارات حياتية، إدارة مشروعات، ريادة أعمال.

وهنا نذكر مؤسسة دروسوس، التي ساعدتنا بثقة وإخلاص للنجاح في الوصول إلى نتائج هذا التقرير.

نرمين البحطيبي

مدير تنفيذي

التقرير المرحلي الخامس

١ مقدمة

عنوان المشروع: نحو إعادة التأهيل والدمج المجتمعي للسجناء مع التركيز على السجينات. (ابدأ _ حياة)

رقم التقرير المرحلي: الخامس

الفترة التي يشملها: ١ يناير ٢٠١٩ - ٣٠ يوليو ٢٠١٩

تاريخ التقرير: الخميس ١٢ سبتمبر ٢٠١٩

تم إعداد التقرير من قبل : أميرة نبيل - لنا عمر

تم المراجعة/ نيرمين البحيطي .

تم استعراض التقرير من قبل: أ/ منى غندر

ملخص تنفيذي:

تأسست مؤسسة حياه للتنمية والدمج المجتمعي في مايو ٢٠١٥ من قبل فريق مكون من ٨ أفراد الذين يؤمنون بفكرة إعادة التأهيل والدمج المجتمعي في مدينة أبو حماد، والتي يتواجد بها العدد الأكبر من السجناء المفرج عنهم في المحافظة. وقد قبلت مؤسسة "دروسوس" المشروع وتمت الموافقة عليه من قبل "وزارة التضامن الاجتماعي" (في أغسطس ٢٠١٦).

العدد المستهدف للسجناء المفرج عنهم والذي يهدف المشروع إلى الوصول إليه هو ٣٠٠ مع التركيز على السجينات من سجون محافظات الشرقية، القليوبية، البحيرة والإسكندرية. وفي الفترة المشمولة بالتقرير، تم تأهيل ودمج وتقديم خدمات إلى ٩٣ مفرج عنهم.

وخلال الثلاث سنوات تم وصول عدد المستهدفين إلى ٤٢١ يستوفون معايير المشروع. مثل هذه الخدمات فريدة من نوعها حيث لا توجد مؤسسات مدنية أخرى تستطيع تقديم تلك الخدمات إلى المستهدفين.

كما تعتبر مؤسسة حياه من المؤسسات التي تستطيع الوصول لعلاقات استراتيجية مع الوزارات الرئيسية المعنية التي تعني بتقديم خدمات المستهدفين وتستطيع صنع القرار فيه وهي "وزارة الداخلية" و"وزارة التضامن الاجتماعي".

خلال الفترة المشمولة بالتقرير، شاركت مؤسسة حياه أيضًا في المؤتمرات والفعاليات التي تم عقدها من خلال وزارة الداخلية (حملة كلنا واحد) حيث تم توزيع عدد كبير من المشاريع والدعم الاقتصادي للمستفيدين من خدمات المؤسسة والمحولين مباشرة من خلال وزارة الداخلية.

كما تم أيضاً تقديم خدمات التأهيل النفسي والاجتماعي وخدمات التمكين الاقتصادي للمستفيدين وإنهاء كافة التحديات المتعلقة بدمج المستفيدين خلال ثلاث سنوات، كما تم أيضاً وضع استراتيجية للمؤسسة مدة ثلاث سنوات قادمة ومد العمل بالمشروع مدة ثلاثة شهور لاستكمال الأنشطة اللوجستية بالمشروع والتنظيم لمؤتمر إقليمي لعرض نتائج المشروع.

التعاون مع وزارة الداخلية:

- تم المشاركة من خلال وزارة الداخلية بعدد ٤ مؤتمرات تم عقدها في مدينة الاسكندرية والقاهرة (نادي الشرطة) حيث تم توزيع شنط تدريبية ومشاريع صغيرة في إطار برنامج التمكين الاقتصادي على المستفيدين المحولين من خلال وزارة الداخلية للمؤسسة.

- من خلال التعاون مع الإدارة العامة للرعاية اللاحقة وبدعم من قطاع حقوق الإنسان تم التواصل مع بنك ناصر الاجتماعي لمساعدة الحالات التي تتقدم لإدارة الرعاية اللاحقة لطلب مشروع أو دعم مادي عقب الإفراج عنهم، وتم اعتماد برنامج التمكين الاقتصادي للمؤسسة من خلال القطاع في جميع خدماته للفئة المستهدفة.

- تم عقد عدد من اللقاءات مع مسؤولي قطاع حقوق الإنسان وذلك لبدء خدمات التمكين الاقتصادي من داخل السجون واعتماد كتيب الخدمات الذي تم تطويره من خلال مؤسسة حياه كأداة لرصد حالة المستفيدين ورصد تقديم الخدمات لهم.

الخدمات المقدمة من خلال بروتوكول وزارة الداخلية:

- عدد (١١) زيارة سجون حيث كان من أكثر السجون تعاوناً للزيارة هو سجن بنها العمومي
- **سجن بنها العمومي**
قامت مؤسسة الحياة للتنمية والدمج المجتمعي بزيارة سجن بنها العمومي، وقد تم التعاون من قبل مدير السجن والضباط وكتاب السجن، كما تم من خلال المقابلة التعريف بالمؤسسة وأنشطتها وأهدافها في برنامج إعادة التأهيل وإعادة الدمج المجتمعي للسجناء والمفرج عنهم وعائلاتهم، حيث تقوم المؤسسة دورياً بزيارة السجن لمقابلة بعض الحالات وعائلاتهم ومعرفة الذين يستوفون الشروط.

● **سجن الزقازيق**

تم التعاون مع سجن الزقازيق العمومي من قبل مدير السجن وتم من خلال المقابلة لمدير السجن الجديد التعريف بالمؤسسة وأنشطتها وأهدافها في برنامج إعادة التأهيل وإعادة الدمج المجتمعي للسجناء والمفرج عنهم وعائلاتهم، حيث تقوم المؤسسة بزيارة السجن لمقابلة بعض الحالات وعائلاتهم ومعرفة الذين يستوفون الشروط. كما تبرعت المؤسسة بجهاز كمبيوتر من مجلس أمناء مؤسسة حياه سابقاً لاستخدامه في تسهيل أسر السجناء لمعرفة موعد الزيارة وتم المساعدة في الفترة المشمولة بالتقرير بوضع برنامج الكتروني لتنظيم الزيارات مع إدارة السجن بموافقة وزارة الداخلية.

● سجن بورسعيد

قامت مؤسسة حياه للتنمية والدمج المجتمعي بزيارة سجن بورسعيد العمومي، تم التعاون مع سجن بورسعيد العمومي من قبل ضباط السجن وواعظ السجن. وقد كانوا على دراية بالمؤسسة وأنشطتها وأهدافها في برنامج إعادة التأهيل وإعادة الدمج المجتمعي للسجناء والمفرج عنهم وعائلاتهم. يتم زيارة السجن ومقابلة بعض الحالات وعائلاتهم.

● سجن دمنهور

قامت مؤسسة حياه للتنمية والدمج المجتمعي بزيارة إلى سجن دمنهور العمومي، والذي يقع في محافظة البحيرة، وقد تم التعاون مع مدير السجن الجديد من خلال مقابلته مع المؤسسة وأنشطة المؤسسة وأهدافها في برنامج إعادة التأهيل وإعادة الإدماج الاجتماعي للسجناء والسجناء وعائلاتهم وزيارة السجن ومقابلة الحالات وأسرههم ومعرفة الذين يستوفون الشروط.

التعاون مع الهيئات الحكومية الأخرى:

خلال الفترة المشمولة بالتقرير تم التقدم لصندوق علاج الإدمان لعقد بروتوكول تعاون لتقديم الخدمات للنساء المفرج عنهم في محافظة الشرقية، كما تم تقديم طلبات متعددة لوزارة التضامن الاجتماعي لتوقيع بروتوكول تعاون مع الوزارة.

- تم التواصل مع مستشاري وزيرة التضامن الاجتماعي خلال مدة التقرير لتنظيم جلسة حوارية حول وضع آلية وطنية لإعادة تأهيل ودمج السجناء في مصر بالتعاون كل الوزارات ذات الصلة.

انتشار والوصول إلى الإلكتروني والبحث حول خدمات المشروع:

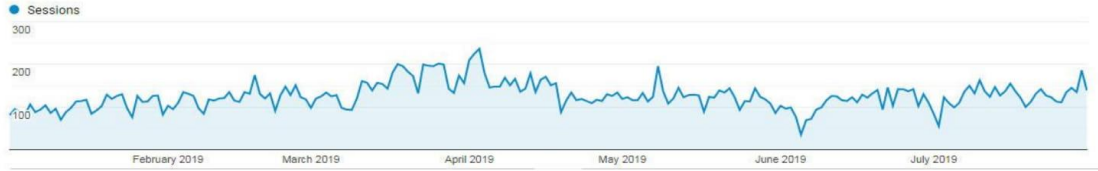


مؤسسة حياة
للتنمية والدمج المجتمعي

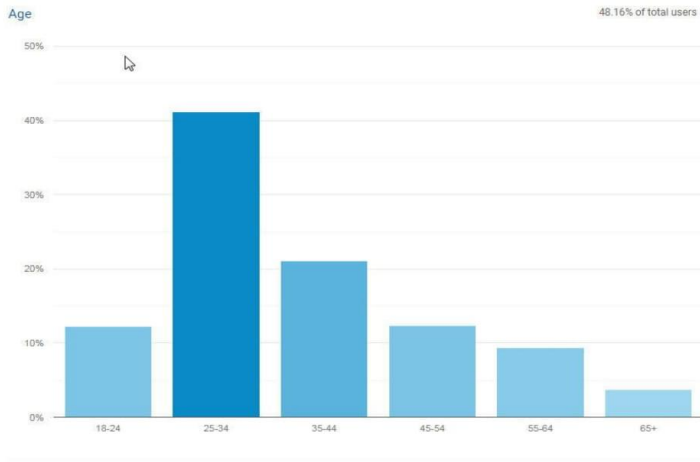
تقرير مختصر بزيارات موقع مؤسسة حياة للتنمية والدمج المجتمعي ifdci.org

بتاريخ : 1-1-2019 إلى 30-7-2019

عدد الزيارات الإجمالي للموقع : 26,857 زيارة
معدل الزيارات الشهرية : 3,836 زيارة شهرياً
بمتوسط مدة التصفح للموقع: 00:01:04



وقد كانت الزيارات من عدة دول مختلفة عربية وغير عربية تزيد عن 150 دولة نظراً لأن الموقع يحتوي على اللغة العربية والإنجليزية ، ومن أبرزها : مصر ، السعودية ، المغرب ، فلسطين ، الجزائر ، العراق ، الإمارات ، الولايات المتحدة الأمريكية ، الأردن ، هولندا ، الكويت ، اليمن ، بلجيكا ، ليبيا ، تونس ، لبنان ، قطر ، سوريا ، عمان ، تركيا ، السودان ، ألمانيا ، البحرين ، المملكة المتحدة ، فرنسا ، اسبانيا ، الهند ، إيطاليا ، كندا ، أوكرانيا ، السويد ، استراليا ، نيجيريا ، ايران ، روسيا ، ماليزيا ، وغيرهم ، وكل ذلك مرفق في التقرير المفصل .



الفئات العمرية

وقد كانت أكثر الزيارات من الفئة العمرية من 25 عام الى 34 عام

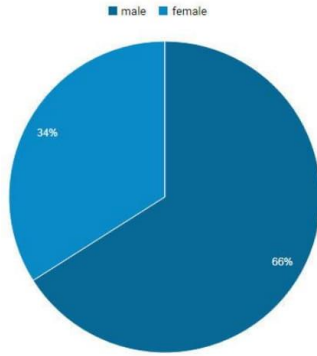


مؤسسة حياه

للتنمية والدمج المجتمعي

Gender

49.78% of total users



الجنس

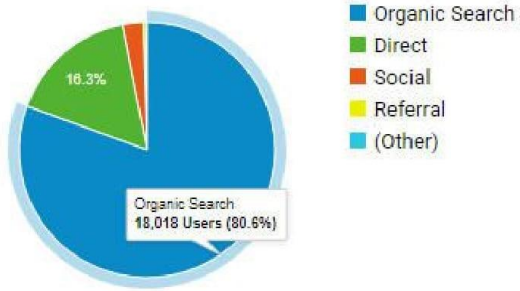
وقد كانت أكثر الزيارات من الذكور
بنسبة 66% ونسبة الإناث 34%

مصادر الزيارات

وقد تنوعت مصادر الزيارات القادمة للموقع من محركات البحث مثل جوجل الذي يحتل أكبر أعداد الزوار والزيارات
المباشرة للموقع وشبكات التواصل الإجتماعي مثل

موقع فيسبوك

Top Channels



All Traffic

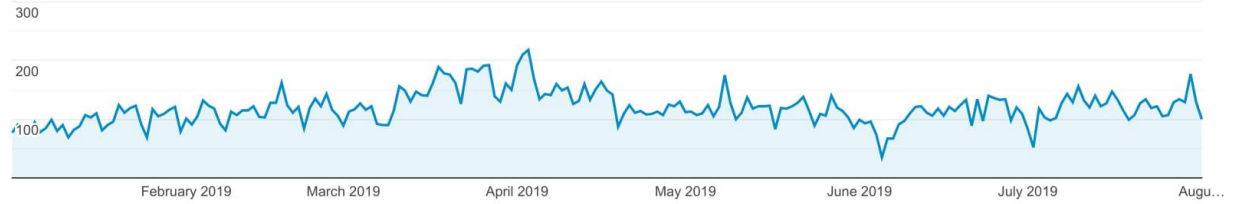
All Users
100.00% Users

Jan 1, 2019 - Aug 1, 2019

Explorer

Summary

Users



Source / Medium	Acquisition			Behavior			Conversions		
	Users	New Users	Sessions	Bounce Rate	Pages / Session	Avg. Session Duration	Goal Conversion Rate	Goal Completions	Goal Value
	22,359 % of Total: 100.00% (22,359)	22,203 % of Total: 100.05% (22,191)	26,962 % of Total: 100.00% (26,962)	88.14% Avg for View: 88.14% (0.00%)	1.30 Avg for View: 1.30 (0.00%)	00:01:04 Avg for View: 00:01:04 (0.00%)	0.00% Avg for View: 0.00% (0.00%)	0 % of Total: 0.00% (0)	\$0.00 % of Total: 0.00% (\$0.00)
1. google / organic	17,907 (79.65%)	17,767 (80.02%)	21,278 (78.92%)	89.37%	1.21	00:00:56	0.00%	0 (0.00%)	\$0.00 (0.00%)
2. (direct) / (none)	3,667 (16.31%)	3,603 (16.23%)	4,475 (16.60%)	85.39%	1.43	00:01:11	0.00%	0 (0.00%)	\$0.00 (0.00%)
3. m.facebook.com / referral	436 (1.94%)	420 (1.89%)	517 (1.92%)	83.75%	1.40	00:00:43	0.00%	0 (0.00%)	\$0.00 (0.00%)
4. yahoo / organic	166 (0.74%)	152 (0.68%)	182 (0.68%)	89.56%	1.19	00:01:01	0.00%	0 (0.00%)	\$0.00 (0.00%)
5. facebook.com / referral	80 (0.36%)	70 (0.32%)	116 (0.43%)	72.41%	3.16	00:04:19	0.00%	0 (0.00%)	\$0.00 (0.00%)
6. l.facebook.com / referral	66 (0.29%)	48 (0.22%)	102 (0.38%)	64.71%	2.02	00:03:16	0.00%	0 (0.00%)	\$0.00 (0.00%)
7. infoeg.com / referral	34 (0.15%)	33 (0.15%)	37 (0.14%)	86.49%	1.27	00:00:13	0.00%	0 (0.00%)	\$0.00 (0.00%)
8. bing / organic	23 (0.10%)	23 (0.10%)	27 (0.10%)	85.19%	1.67	00:01:26	0.00%	0 (0.00%)	\$0.00 (0.00%)
9. searchingdog.com / referral	15 (0.07%)	14 (0.06%)	15 (0.06%)	86.67%	1.33	00:00:43	0.00%	0 (0.00%)	\$0.00 (0.00%)
10. s.zlsite.com / referral	13 (0.06%)	12 (0.05%)	13 (0.05%)	100.00%	1.00	00:00:00	0.00%	0 (0.00%)	\$0.00 (0.00%)
11. lm.facebook.com / referral	10 (0.04%)	8 (0.04%)	10 (0.04%)	50.00%	1.60	00:02:52	0.00%	0 (0.00%)	\$0.00 (0.00%)
12. dlvr.it / facebook	6 (0.03%)	5 (0.02%)	6 (0.02%)	83.33%	2.33	00:03:04	0.00%	0 (0.00%)	\$0.00 (0.00%)
13. t.co / referral	6 (0.03%)	5 (0.02%)	6 (0.02%)	83.33%	1.67	00:00:37	0.00%	0 (0.00%)	\$0.00 (0.00%)
14. us.search.yahoo.com / referral	6 (0.03%)	6 (0.03%)	6 (0.02%)	100.00%	1.00	00:00:00	0.00%	0 (0.00%)	\$0.00 (0.00%)
15. googleweblight.com / referral	4 (0.02%)	4 (0.02%)	5 (0.02%)	100.00%	1.00	00:00:00	0.00%	0 (0.00%)	\$0.00 (0.00%)
16. maktoob.search.yahoo.com / referral	3 (0.01%)	3 (0.01%)	3 (0.01%)	100.00%	1.00	00:00:00	0.00%	0 (0.00%)	\$0.00 (0.00%)
17. accueil-search.com / referral	2 (0.01%)	1 (0.00%)	5 (0.02%)	100.00%	1.00	00:00:00	0.00%	0 (0.00%)	\$0.00 (0.00%)
18. baraatafeshs.xyz / referral	2 (0.01%)	2 (0.01%)	2 (0.01%)	100.00%	1.00	00:00:00	0.00%	0 (0.00%)	\$0.00 (0.00%)

Location

All Users
100.00% Users

Jan 1, 2019 - Aug 1, 2019

Map Overlay

Summary



Country	Acquisition			Behavior			Conversions		
	Users	New Users	Sessions	Bounce Rate	Pages / Session	Avg. Session Duration	Goal Conversion Rate	Goal Completions	Goal Value
	22,359 % of Total: 100.00% (22,359)	22,203 % of Total: 100.05% (22,191)	26,962 % of Total: 100.00% (26,962)	88.14% Avg for View: 88.14% (0.00%)	1.30 Avg for View: 1.30 (0.00%)	00:01:04 Avg for View: 00:01:04 (0.00%)	0.00% Avg for View: 0.00% (0.00%)	0 % of Total: 0.00% (0)	\$0.00 % of Total: 0.00% (\$0.00)
1. Egypt	14,788 (65.45%)	14,515 (65.37%)	18,082 (67.06%)	86.83%	1.35	00:01:13	0.00%	0 (0.00%)	\$0.00 (0.00%)
2. Saudi Arabia	1,239 (5.48%)	1,225 (5.52%)	1,405 (5.21%)	91.89%	1.17	00:00:39	0.00%	0 (0.00%)	\$0.00 (0.00%)
3. Morocco	742 (3.28%)	736 (3.31%)	848 (3.15%)	90.80%	1.16	00:00:55	0.00%	0 (0.00%)	\$0.00 (0.00%)
4. Palestine	679 (3.01%)	671 (3.02%)	801 (2.97%)	89.89%	1.22	00:00:55	0.00%	0 (0.00%)	\$0.00 (0.00%)
5. Algeria	667 (2.95%)	650 (2.93%)	812 (3.01%)	89.29%	1.21	00:00:59	0.00%	0 (0.00%)	\$0.00 (0.00%)
6. Iraq	468 (2.07%)	456 (2.05%)	574 (2.13%)	89.37%	1.21	00:01:11	0.00%	0 (0.00%)	\$0.00 (0.00%)
7. United Arab Emirates	413 (1.83%)	406 (1.83%)	457 (1.69%)	93.00%	1.14	00:00:34	0.00%	0 (0.00%)	\$0.00 (0.00%)
8. United States	350 (1.55%)	347 (1.56%)	362 (1.34%)	87.29%	1.31	00:00:30	0.00%	0 (0.00%)	\$0.00 (0.00%)
9. Jordan	313 (1.39%)	310 (1.40%)	350 (1.30%)	91.71%	1.15	00:00:37	0.00%	0 (0.00%)	\$0.00 (0.00%)
10. Netherlands	304 (1.35%)	302 (1.36%)	312 (1.16%)	98.72%	1.01	00:00:03	0.00%	0 (0.00%)	\$0.00 (0.00%)
11. Kuwait	292 (1.29%)	291 (1.31%)	315 (1.17%)	91.11%	1.10	00:00:29	0.00%	0 (0.00%)	\$0.00 (0.00%)
12. Yemen	292 (1.29%)	286 (1.29%)	336 (1.25%)	84.82%	1.42	00:01:22	0.00%	0 (0.00%)	\$0.00 (0.00%)
13. Belgium	259 (1.15%)	259 (1.17%)	259 (0.96%)	98.07%	1.05	00:00:01	0.00%	0 (0.00%)	\$0.00 (0.00%)
14. Libya	182 (0.81%)	177 (0.80%)	210 (0.78%)	90.95%	1.27	00:00:58	0.00%	0 (0.00%)	\$0.00 (0.00%)
15. Israel	154 (0.68%)	152 (0.68%)	173 (0.64%)	89.60%	1.17	00:00:49	0.00%	0 (0.00%)	\$0.00 (0.00%)
16. Tunisia	150 (0.66%)	148 (0.67%)	183 (0.68%)	91.80%	1.23	00:01:15	0.00%	0 (0.00%)	\$0.00 (0.00%)
17. Lebanon	130 (0.58%)	127 (0.57%)	156 (0.58%)	88.46%	1.24	00:00:47	0.00%	0 (0.00%)	\$0.00 (0.00%)
18. Qatar	130 (0.58%)	128 (0.58%)	150 (0.56%)	92.67%	1.17	00:00:19	0.00%	0 (0.00%)	\$0.00 (0.00%)
19. Syria	122 (0.54%)	118 (0.53%)	137 (0.51%)	89.78%	1.18	00:00:53	0.00%	0 (0.00%)	\$0.00 (0.00%)
20. Oman	105 (0.46%)	103 (0.46%)	118 (0.44%)	95.76%	1.04	00:00:07	0.00%	0 (0.00%)	\$0.00 (0.00%)
21. Sudan	89 (0.39%)	88 (0.40%)	97 (0.36%)	89.69%	1.15	00:00:56	0.00%	0 (0.00%)	\$0.00 (0.00%)
22. Turkey	73 (0.32%)	73 (0.33%)	83 (0.31%)	87.95%	1.18	00:00:25	0.00%	0 (0.00%)	\$0.00 (0.00%)
23. Germany	67	67	68	95.59%	1.04	00:00:30	0.00%	0	\$0.00

23.	Germany	60 (0.30%)	57 (0.30%)	75 (0.25%)	90.00%	1.07	00:00:30	0.00%	0 (0.00%)	\$0.00 (0.00%)
24.	Bahrain	60 (0.27%)	57 (0.26%)	75 (0.28%)	90.67%	1.17	00:00:27	0.00%	0 (0.00%)	\$0.00 (0.00%)
25.	United Kingdom	60 (0.27%)	58 (0.26%)	68 (0.25%)	83.82%	1.79	00:01:35	0.00%	0 (0.00%)	\$0.00 (0.00%)
26.	France	58 (0.26%)	57 (0.26%)	60 (0.22%)	95.00%	1.08	00:00:14	0.00%	0 (0.00%)	\$0.00 (0.00%)
27.	(not set)	48 (0.21%)	47 (0.21%)	50 (0.19%)	86.00%	1.26	00:00:14	0.00%	0 (0.00%)	\$0.00 (0.00%)
28.	Spain	30 (0.13%)	30 (0.14%)	46 (0.17%)	82.61%	1.39	00:01:01	0.00%	0 (0.00%)	\$0.00 (0.00%)
29.	India	27 (0.12%)	25 (0.11%)	28 (0.10%)	89.29%	1.21	00:00:25	0.00%	0 (0.00%)	\$0.00 (0.00%)
30.	Italy	24 (0.11%)	23 (0.10%)	26 (0.10%)	96.15%	1.15	00:00:53	0.00%	0 (0.00%)	\$0.00 (0.00%)
31.	Ukraine	22 (0.10%)	22 (0.11%)	29 (0.11%)	93.10%	1.10	00:01:33	0.00%	0 (0.00%)	\$0.00 (0.00%)
32.	Canada	15 (0.07%)	15 (0.07%)	15 (0.06%)	100.00%	1.00	00:00:00	0.00%	0 (0.00%)	\$0.00 (0.00%)
33.	Switzerland	13 (0.06%)	13 (0.06%)	16 (0.06%)	81.25%	1.25	00:01:16	0.00%	0 (0.00%)	\$0.00 (0.00%)
34.	Sweden	13 (0.06%)	13 (0.06%)	15 (0.06%)	86.67%	1.33	00:00:48	0.00%	0 (0.00%)	\$0.00 (0.00%)
35.	Greece	12 (0.05%)	12 (0.05%)	12 (0.04%)	91.67%	1.17	00:01:33	0.00%	0 (0.00%)	\$0.00 (0.00%)
36.	Nigeria	12 (0.05%)	11 (0.05%)	15 (0.06%)	93.33%	1.07	00:01:02	0.00%	0 (0.00%)	\$0.00 (0.00%)
37.	Australia	11 (0.05%)	11 (0.05%)	11 (0.04%)	81.82%	1.18	00:00:11	0.00%	0 (0.00%)	\$0.00 (0.00%)
38.	Iran	11 (0.05%)	10 (0.05%)	12 (0.04%)	91.67%	2.75	00:01:43	0.00%	0 (0.00%)	\$0.00 (0.00%)
39.	Western Sahara	9 (0.04%)	8 (0.04%)	10 (0.04%)	100.00%	1.00	00:00:00	0.00%	0 (0.00%)	\$0.00 (0.00%)
40.	Chile	8 (0.04%)	8 (0.04%)	12 (0.04%)	50.00%	3.08	00:07:01	0.00%	0 (0.00%)	\$0.00 (0.00%)
41.	Russia	8 (0.04%)	8 (0.04%)	9 (0.03%)	100.00%	1.00	00:00:00	0.00%	0 (0.00%)	\$0.00 (0.00%)
42.	Malaysia	7 (0.03%)	6 (0.03%)	7 (0.03%)	100.00%	1.00	00:00:00	0.00%	0 (0.00%)	\$0.00 (0.00%)
43.	Pakistan	7 (0.03%)	7 (0.03%)	7 (0.03%)	71.43%	1.43	00:02:55	0.00%	0 (0.00%)	\$0.00 (0.00%)
44.	Kenya	6 (0.03%)	6 (0.03%)	6 (0.02%)	83.33%	1.17	00:00:06	0.00%	0 (0.00%)	\$0.00 (0.00%)
45.	Somalia	6 (0.03%)	6 (0.03%)	6 (0.02%)	100.00%	1.00	00:00:00	0.00%	0 (0.00%)	\$0.00 (0.00%)
46.	Austria	5 (0.02%)	5 (0.02%)	7 (0.03%)	100.00%	1.00	00:00:00	0.00%	0 (0.00%)	\$0.00 (0.00%)
47.	Denmark	5 (0.02%)	5 (0.02%)	5 (0.02%)	80.00%	1.20	00:00:09	0.00%	0 (0.00%)	\$0.00 (0.00%)
48.	Ghana	5 (0.02%)	5 (0.02%)	5 (0.02%)	80.00%	1.20	00:00:17	0.00%	0 (0.00%)	\$0.00 (0.00%)
49.	Indonesia	5 (0.02%)	5 (0.02%)	7 (0.03%)	85.71%	2.00	00:00:24	0.00%	0 (0.00%)	\$0.00 (0.00%)
50.	Philippines	5 (0.02%)	5 (0.02%)	5 (0.02%)	100.00%	1.00	00:00:00	0.00%	0 (0.00%)	\$0.00 (0.00%)
51.	Czechia	4 (0.02%)	4 (0.02%)	5 (0.02%)	100.00%	1.00	00:00:00	0.00%	0 (0.00%)	\$0.00 (0.00%)
52.	Hungary	4 (0.02%)	4 (0.02%)	7 (0.03%)	71.43%	2.43	00:00:34	0.00%	0 (0.00%)	\$0.00 (0.00%)
53.	Poland	4 (0.02%)	4 (0.02%)	4 (0.01%)	100.00%	1.00	00:00:00	0.00%	0 (0.00%)	\$0.00 (0.00%)
54.	Singapore	4 (0.02%)	4 (0.02%)	4 (0.01%)	75.00%	2.25	00:04:37	0.00%	0 (0.00%)	\$0.00 (0.00%)
55.	South Africa	4 (0.02%)	4 (0.02%)	4 (0.01%)	100.00%	1.00	00:00:00	0.00%	0 (0.00%)	\$0.00 (0.00%)
56.	Finland	3 (0.01%)	3 (0.01%)	3 (0.01%)	100.00%	1.00	00:00:00	0.00%	0 (0.00%)	\$0.00 (0.00%)
57.	Mauritania	3 (0.01%)	2 (0.01%)	4 (0.01%)	25.00%	1.75	00:01:29	0.00%	0 (0.00%)	\$0.00 (0.00%)
58.	Norway	3 (0.01%)	3 (0.01%)	4 (0.01%)	100.00%	1.00	00:00:00	0.00%	0 (0.00%)	\$0.00 (0.00%)

59.	Portugal	3 (0.01%)	3 (0.01%)	3 (0.01%)	100.00%	1.00	00:00:00	0.00%	0 (0.00%)	\$0.00 (0.00%)
60.	South Sudan	3 (0.01%)	3 (0.01%)	3 (0.01%)	100.00%	1.00	00:00:00	0.00%	0 (0.00%)	\$0.00 (0.00%)
61.	Thailand	3 (0.01%)	3 (0.01%)	3 (0.01%)	100.00%	1.00	00:00:00	0.00%	0 (0.00%)	\$0.00 (0.00%)
62.	Armenia	2 (0.01%)	2 (0.01%)	2 (0.01%)	100.00%	1.00	00:00:00	0.00%	0 (0.00%)	\$0.00 (0.00%)
63.	Angola	2 (0.01%)	2 (0.01%)	2 (0.01%)	100.00%	1.00	00:00:00	0.00%	0 (0.00%)	\$0.00 (0.00%)
64.	Bulgaria	2 (0.01%)	2 (0.01%)	2 (0.01%)	100.00%	1.00	00:00:00	0.00%	0 (0.00%)	\$0.00 (0.00%)
65.	Côte d'Ivoire	2 (0.01%)	2 (0.01%)	2 (0.01%)	50.00%	2.00	00:00:13	0.00%	0 (0.00%)	\$0.00 (0.00%)
66.	Colombia	2 (0.01%)	2 (0.01%)	4 (0.01%)	50.00%	4.00	00:22:24	0.00%	0 (0.00%)	\$0.00 (0.00%)
67.	Djibouti	2 (0.01%)	2 (0.01%)	2 (0.01%)	100.00%	1.00	00:00:00	0.00%	0 (0.00%)	\$0.00 (0.00%)
68.	Ireland	2 (0.01%)	2 (0.01%)	2 (0.01%)	100.00%	1.00	00:00:00	0.00%	0 (0.00%)	\$0.00 (0.00%)
69.	Japan	2 (0.01%)	2 (0.01%)	2 (0.01%)	100.00%	1.00	00:00:00	0.00%	0 (0.00%)	\$0.00 (0.00%)
70.	South Korea	2 (0.01%)	2 (0.01%)	2 (0.01%)	50.00%	1.50	00:04:50	0.00%	0 (0.00%)	\$0.00 (0.00%)
71.	Montenegro	2 (0.01%)	2 (0.01%)	2 (0.01%)	100.00%	1.00	00:00:00	0.00%	0 (0.00%)	\$0.00 (0.00%)
72.	Maldives	2 (0.01%)	2 (0.01%)	7 (0.03%)	85.71%	1.14	00:00:07	0.00%	0 (0.00%)	\$0.00 (0.00%)
73.	Sierra Leone	2 (0.01%)	2 (0.01%)	2 (0.01%)	100.00%	1.00	00:00:00	0.00%	0 (0.00%)	\$0.00 (0.00%)
74.	Uganda	2 (0.01%)	1 (0.00%)	2 (0.01%)	100.00%	1.00	00:00:00	0.00%	0 (0.00%)	\$0.00 (0.00%)
75.	Uzbekistan	2 (0.01%)	1 (0.00%)	2 (0.01%)	100.00%	1.00	00:00:00	0.00%	0 (0.00%)	\$0.00 (0.00%)
76.	Afghanistan	1 (0.00%)	1 (0.00%)	1 (0.00%)	100.00%	1.00	00:00:00	0.00%	0 (0.00%)	\$0.00 (0.00%)
77.	Bosnia & Herzegovina	1 (0.00%)	1 (0.00%)	1 (0.00%)	100.00%	1.00	00:00:00	0.00%	0 (0.00%)	\$0.00 (0.00%)
78.	Burkina Faso	1 (0.00%)	1 (0.00%)	1 (0.00%)	100.00%	1.00	00:00:00	0.00%	0 (0.00%)	\$0.00 (0.00%)
79.	Belarus	1 (0.00%)	1 (0.00%)	1 (0.00%)	100.00%	1.00	00:00:00	0.00%	0 (0.00%)	\$0.00 (0.00%)
80.	Congo - Brazzaville	1 (0.00%)	1 (0.00%)	1 (0.00%)	100.00%	1.00	00:00:00	0.00%	0 (0.00%)	\$0.00 (0.00%)
81.	Cameroon	1 (0.00%)	1 (0.00%)	1 (0.00%)	0.00%	2.00	00:07:16	0.00%	0 (0.00%)	\$0.00 (0.00%)
82.	Cyprus	1 (0.00%)	1 (0.00%)	1 (0.00%)	100.00%	1.00	00:00:00	0.00%	0 (0.00%)	\$0.00 (0.00%)
83.	Ethiopia	1 (0.00%)	1 (0.00%)	1 (0.00%)	100.00%	1.00	00:00:00	0.00%	0 (0.00%)	\$0.00 (0.00%)
84.	Hong Kong	1 (0.00%)	1 (0.00%)	2 (0.01%)	100.00%	1.00	00:00:00	0.00%	0 (0.00%)	\$0.00 (0.00%)
85.	Kyrgyzstan	1 (0.00%)	1 (0.00%)	1 (0.00%)	100.00%	1.00	00:00:00	0.00%	0 (0.00%)	\$0.00 (0.00%)
86.	Cambodia	1 (0.00%)	1 (0.00%)	1 (0.00%)	100.00%	1.00	00:00:00	0.00%	0 (0.00%)	\$0.00 (0.00%)
87.	Laos	1 (0.00%)	1 (0.00%)	1 (0.00%)	100.00%	1.00	00:00:00	0.00%	0 (0.00%)	\$0.00 (0.00%)
88.	St. Lucia	1 (0.00%)	1 (0.00%)	1 (0.00%)	100.00%	1.00	00:00:00	0.00%	0 (0.00%)	\$0.00 (0.00%)
89.	Lithuania	1 (0.00%)	1 (0.00%)	1 (0.00%)	100.00%	1.00	00:00:00	0.00%	0 (0.00%)	\$0.00 (0.00%)
90.	Malta	1 (0.00%)	1 (0.00%)	1 (0.00%)	100.00%	1.00	00:00:00	0.00%	0 (0.00%)	\$0.00 (0.00%)
91.	Mauritius	1 (0.00%)	1 (0.00%)	1 (0.00%)	0.00%	3.00	00:00:28	0.00%	0 (0.00%)	\$0.00 (0.00%)
92.	Mexico	1 (0.00%)	1 (0.00%)	1 (0.00%)	100.00%	1.00	00:00:00	0.00%	0 (0.00%)	\$0.00 (0.00%)
93.	Niger	1 (0.00%)	1 (0.00%)	2 (0.01%)	50.00%	1.50	00:00:38	0.00%	0 (0.00%)	\$0.00 (0.00%)

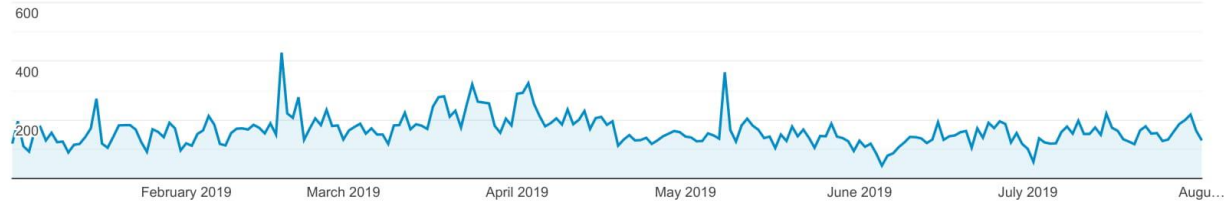
Pages

All Users
100.00% Pageviews

Jan 1, 2019 - Aug 1, 2019

Explorer

Pageviews



Page Title	Pageviews	Unique Pageviews	Avg. Time on Page	Entrances	Bounce Rate	% Exit	Page Value
	35,044 % of Total: 100.00% (35,044)	30,787 % of Total: 100.00% (30,787)	00:03:33 Avg for View: 00:03:33 (0.00%)	26,962 % of Total: 100.00% (26,962)	88.14% Avg for View: 88.14% (0.00%)	76.94% Avg for View: 76.94% (0.00%)	\$0.00 % of Total: 0.00% (\$0.00)
1. الحبس الاحتياطي وقواعد الإفراج في جمهورية مصر العربية - مؤسسة حياة	4,472 (12.76%)	4,135 (13.43%)	00:08:16	4,100 (15.21%)	92.85%	91.93%	\$0.00 (0.00%)
2. ضوابط القبض علي المتهمين ما بين القانون والتطبيق - مؤسسة حياة	2,203 (6.29%)	2,105 (6.84%)	00:06:32	2,094 (7.77%)	95.37%	94.64%	\$0.00 (0.00%)
3. خروج السجن من محبسه بالإفراج الشَّرطي. - مؤسسة حياة	1,940 (5.54%)	1,803 (5.86%)	00:07:22	1,789 (6.64%)	91.73%	91.34%	\$0.00 (0.00%)
4. جبّ العقوبة في القانون المصري - مؤسسة حياة	1,808 (5.16%)	1,628 (5.29%)	00:05:37	1,608 (5.96%)	85.45%	84.13%	\$0.00 (0.00%)
5. إيصال الأمانة بين التشريع والواقع العملي - مؤسسة حياة	1,763 (5.03%)	1,628 (5.29%)	00:03:32	1,626 (6.03%)	92.50%	91.89%	\$0.00 (0.00%)
6. الأحداث ودور الرعاية لهم دراسة ميدانية - مؤسسة حياة	1,540 (4.39%)	1,364 (4.43%)	00:07:04	1,360 (5.04%)	89.41%	87.53%	\$0.00 (0.00%)
7. الكفالة في قانون العقوبات المصري - مؤسسة حياة	1,455 (4.15%)	1,329 (4.32%)	00:06:42	1,273 (4.72%)	88.37%	86.80%	\$0.00 (0.00%)
8. مهاترات الرصد والتوثيق - مؤسسة حياة	1,404 (4.01%)	1,269 (4.12%)	00:06:34	1,263 (4.68%)	90.18%	88.03%	\$0.00 (0.00%)
9. دراسة ميدانية حول الوصمة المجتمعية وعلاقتها بالعودة الجريمة - مؤسسة حياة	1,265 (3.61%)	1,104 (3.59%)	00:08:43	1,089 (4.04%)	87.97%	85.77%	\$0.00 (0.00%)
10. مؤسسة حياة - للتتبية والدمج المجتمعي	1,063 (3.03%)	730 (2.37%)	00:01:58	485 (1.80%)	49.69%	36.50%	\$0.00 (0.00%)
11. إثبات وفاة غائب مفقود - مؤسسة حياة	930 (2.65%)	832 (2.70%)	00:07:07	831 (3.08%)	89.89%	89.25%	\$0.00 (0.00%)
12. دليل إدارة المتطوعين 2017-2018 - مؤسسة حياة	795 (2.27%)	736 (2.39%)	00:05:51	731 (2.71%)	91.66%	89.56%	\$0.00 (0.00%)
13. مصر بلا غارمين - مؤسسة حياة	751 (2.14%)	681 (2.21%)	00:03:51	678 (2.51%)	85.99%	84.69%	\$0.00 (0.00%)
14. (not set)	703 (2.01%)	569 (1.85%)	00:05:53	545 (2.02%)	85.50%	77.52%	\$0.00 (0.00%)
15. Places of voluntary examination and advice in Egypt for HIV/AIDS - Life Foundation	601 (1.71%)	558 (1.81%)	00:06:20	558 (2.07%)	91.94%	91.68%	\$0.00 (0.00%)
16. العقوبات اللاحقة بين تعنت القانون ووصمة المجتمع - مؤسسة حياة	598 (1.71%)	560 (1.82%)	00:05:50	553 (2.05%)	94.39%	92.98%	\$0.00 (0.00%)
17. توحيد مبادئ التسجيل الجنائي - مؤسسة حياة	574 (1.64%)	528 (1.72%)	00:07:48	516 (1.91%)	92.83%	90.59%	\$0.00 (0.00%)
18. عدم دستورية إعلان مأمور السجن وإلغاء نص المادة 13 من قانون المرافعات المدنية والتجارية - مؤسسة حياة	497 (1.42%)	447 (1.45%)	00:04:31	433 (1.61%)	89.15%	86.92%	\$0.00 (0.00%)
19. إعادة التأهيل والإدماج الاجتماعي للسجناء في المجتمع مع التركيز على السجناء - مؤسسة حياة	487 (1.39%)	448 (1.46%)	00:04:56	441 (1.64%)	88.66%	87.47%	\$0.00 (0.00%)
20. Life Foundation - Development and community integration	480 (1.37%)	376 (1.22%)	00:01:21	295 (1.09%)	55.59%	43.33%	\$0.00 (0.00%)

21.	شروط وكيفية زيارة المسجون داخل مراكز الاحتجاز المصرية – مؤسسة حياة	427 (1.22%)	404 (1.31%)	00:05:33	402 (1.49%)	94.53%	93.44%	\$0.00 (0.00%)
22.	جب العقوبة في القانون المصري – مؤسسة حياة	303 (0.86%)	284 (0.92%)	00:06:01	180 (0.67%)	88.33%	85.81%	\$0.00 (0.00%)
23.	أعلان طلب أخصائين (اجتماعي – نفسي – قانوني) – مؤسسة حياة	284 (0.81%)	219 (0.71%)	00:03:29	203 (0.75%)	75.86%	69.01%	\$0.00 (0.00%)
24.	أجراءات رفع دعوى التلطيق للخلع – مؤسسة حياة	181 (0.52%)	172 (0.56%)	00:06:21	169 (0.63%)	95.27%	93.37%	\$0.00 (0.00%)
25.	السلامة الجسدية والرعاية الصحية ومعاملة السجناء داخل السجون المصرية (سجن الزقازيق العمومي – سجن المستقبل- سجن بورسعيد العمومي- سجن دمنهور العمومي) نموذجاً يونيو 2015و يونيو 2016 – مؤسسة حياة	171 (0.49%)	159 (0.52%)	00:07:58	154 (0.57%)	94.16%	91.81%	\$0.00 (0.00%)
26.	من نحن – مؤسسة حياة	170 (0.49%)	147 (0.48%)	00:03:02	86 (0.32%)	76.74%	53.53%	\$0.00 (0.00%)
27.	مشكلة الغارمات والغارمين ... في ميزان الاقتصاد – مؤسسة حياة	168 (0.48%)	147 (0.48%)	00:06:10	145 (0.54%)	89.66%	85.12%	\$0.00 (0.00%)
28.	بيان زيارة سجن الوداية بمرآكش – المملكة المغربية برفقة جمعية عدالة ومسئول الدمج المجتمعي بمندوبية السجون – مؤسسة حياة	156 (0.45%)	144 (0.47%)	00:07:46	144 (0.53%)	93.06%	92.31%	\$0.00 (0.00%)
29.	مؤسسة حياة – PDF كتب	154 (0.44%)	76 (0.25%)	00:01:21	16 (0.06%)	56.25%	14.94%	\$0.00 (0.00%)
30.	أتصل بنا – مؤسسة حياة	146 (0.42%)	129 (0.42%)	00:02:06	33 (0.12%)	63.64%	49.32%	\$0.00 (0.00%)
31.	مرض نقص المناعة البشرية (الإيدز) – مؤسسة حياة	140 (0.40%)	134 (0.44%)	00:09:24	134 (0.50%)	94.03%	94.29%	\$0.00 (0.00%)
32.	ورقة بحثية حول الإفراج الصحي – مؤسسة حياة	131 (0.37%)	123 (0.40%)	00:11:00	121 (0.45%)	90.08%	90.08%	\$0.00 (0.00%)
33.	مناقصات وإعلانات – مؤسسة حياة	114 (0.33%)	30 (0.10%)	00:01:05	2 (0.01%)	0.00%	2.63%	\$0.00 (0.00%)
34.	الوصم والرفض المجتمعي للحالات التي تتعامل معها مؤسسة حياة مما يندرج تحتها الي الجريمة – مؤسسة حياة	113 (0.32%)	100 (0.32%)	00:05:29	92 (0.34%)	80.43%	80.53%	\$0.00 (0.00%)
35.	أعلان عاجل طلب أخصائين ومشرفين خط نجدة الطفل بالتعاون مع المجلس القومي للأمومة والطفولة . – مؤسسة حياة	102 (0.29%)	72 (0.23%)	00:01:48	61 (0.23%)	80.33%	57.84%	\$0.00 (0.00%)
36.	نظم الرعاية اللاحقة للسجناء المفرج عنهم وفقاً للمعايير والخبرات الدولية – مؤسسة حياة	102 (0.29%)	88 (0.29%)	00:02:08	85 (0.32%)	81.18%	76.47%	\$0.00 (0.00%)
37.	أتصل بنا – مؤسسة حياة	99 (0.28%)	83 (0.27%)	00:02:03	32 (0.12%)	40.62%	45.45%	\$0.00 (0.00%)
38.	قضايا إثبات النسب – مؤسسة حياة	99 (0.28%)	93 (0.30%)	00:07:24	93 (0.34%)	93.55%	92.93%	\$0.00 (0.00%)
39.	العلاج الجمعي التوعيمي – مؤسسة حياة	96 (0.27%)	84 (0.27%)	00:03:51	82 (0.30%)	90.24%	85.42%	\$0.00 (0.00%)
40.	حياة تطلق الشبكة المصرية لتأهيل ودمج للسجناء بمحافظة (الشرقية – القليوبية – الدقهلية – الاسكندرية – البحيرة) – مؤسسة حياة	89 (0.25%)	62 (0.20%)	00:03:31	33 (0.12%)	57.58%	40.45%	\$0.00 (0.00%)
41.	رد الإعتبار – مؤسسة حياة	83 (0.24%)	75 (0.24%)	00:03:56	28 (0.10%)	89.29%	51.81%	\$0.00 (0.00%)
42.	Life Foundation & the Egyptian Prison System – Life Foundation	81 (0.23%)	69 (0.22%)	00:07:32	69 (0.26%)	78.26%	76.54%	\$0.00 (0.00%)
43.	مشروع المركبات المتحركة – مؤسسة حياة	81 (0.23%)	53 (0.17%)	00:01:09	4 (0.01%)	0.00%	3.70%	\$0.00 (0.00%)
44.	وحدة التنمية المستدامة – دورات تدريبية مجانية بأسبقية الحجز . – مؤسسة حياة	78 (0.22%)	75 (0.24%)	00:05:09	73 (0.27%)	95.89%	94.87%	\$0.00 (0.00%)
45.	فعاليات – مؤسسة حياة	74 (0.21%)	54 (0.18%)	00:01:10	10 (0.04%)	40.00%	14.86%	\$0.00 (0.00%)
46.	حياة تتعاون مع مبادرة الست المصرية أفري مبادرة احترافية للحرف اليدوية للسبت المصرية – مؤسسة حياة	72 (0.21%)	57 (0.19%)	00:04:10	57 (0.21%)	73.68%	76.39%	\$0.00 (0.00%)
47.	مؤسسة حياة فرع الشرقية تشارك الفرحة وتحقق احلام المفرج عنهم وأسرهم برحلة ترفيهية بالقريّة الفرعونية وزيارة روحانية للحسين – مؤسسة حياة	72 (0.21%)	53 (0.17%)	00:01:40	31 (0.11%)	64.52%	40.28%	\$0.00 (0.00%)
48.	مشروع إبدأحياه – مؤسسة حياة	71 (0.20%)	59 (0.19%)	00:02:06	21 (0.08%)	42.86%	36.62%	\$0.00 (0.00%)
49.	ورشة علاج جمعي (تعديل السلوك) – مؤسسة حياة	69 (0.20%)	58 (0.19%)	00:03:37	57 (0.21%)	80.70%	78.26%	\$0.00 (0.00%)
50.	برنامج العدالة الجنائية والقانونية – مؤسسة حياة	67 (0.19%)	52 (0.17%)	00:01:09	13 (0.05%)	76.92%	35.82%	\$0.00 (0.00%)
51.	دراسة قانونية و ميدانية لرؤية المرأة في قانون الأحوال الشخصية – مؤسسة حياة	67 (0.19%)	64 (0.21%)	00:16:15	63 (0.23%)	95.24%	95.52%	\$0.00 (0.00%)
52.	البرامج – مؤسسة حياة	61 (0.17%)	55 (0.18%)	00:00:41	8 (0.03%)	37.50%	19.67%	\$0.00 (0.00%)
53.	الفيديو – مؤسسة حياة	61 (0.17%)	48 (0.16%)	00:01:42	3 (0.01%)	0.00%	16.39%	\$0.00 (0.00%)
54.	جمع المعلومات في مجال حقوق الانسان – مؤسسة حياة	58 (0.17%)	28 (0.09%)	00:00:20	7 (0.03%)	71.43%	13.79%	\$0.00 (0.00%)
55.	مؤسسة حياة – About Us	57 (0.16%)	48 (0.16%)	00:01:18	6 (0.02%)	33.33%	28.07%	\$0.00 (0.00%)

56.	بيت الحياة - مؤسسة حياة	57 (0.16%)	45 (0.15%)	00:02:32	10 (0.04%)	20.00%	19.30%	\$0.00 (0.00%)
57.	إعلان طلب استشاري تخطيط استراتيجي - مؤسسة حياة	56 (0.16%)	35 (0.11%)	00:03:52	17 (0.06%)	58.82%	35.71%	\$0.00 (0.00%)
58.	الدعم الاجتماعي - مؤسسة حياة	55 (0.16%)	50 (0.16%)	00:01:14	29 (0.11%)	82.76%	60.00%	\$0.00 (0.00%)
59.	تدريب الدفعة الثالثة من (صاحبات المشروعات الصغيرة بمضين قداماً) - فرع الشرقية - مؤسسة حياة	55 (0.16%)	35 (0.11%)	00:01:26	10 (0.04%)	60.00%	23.64%	\$0.00 (0.00%)
60.	Contact Us - Life Foundation	54 (0.15%)	48 (0.16%)	00:04:03	12 (0.04%)	83.33%	57.41%	\$0.00 (0.00%)
61.	اليوم صور حفل إطلاق " شبكة التحالف النوعي لتأهيل ودمج السجناء " - مؤسسة حياة	51 (0.15%)	33 (0.11%)	00:05:06	16 (0.06%)	68.75%	45.10%	\$0.00 (0.00%)
62.	برنامج البحوث والدراسات - مؤسسة حياة	51 (0.15%)	37 (0.12%)	00:01:23	5 (0.02%)	20.00%	13.73%	\$0.00 (0.00%)
63.	بمساعدة حياة مشروع صغير (محل بقالة) - مؤسسة حياة	50 (0.14%)	41 (0.13%)	00:01:32	26 (0.10%)	80.77%	58.00%	\$0.00 (0.00%)
64.	برنامج التمكين الاقتصادي - مؤسسة حياة	49 (0.14%)	43 (0.14%)	00:01:35	29 (0.11%)	79.31%	59.18%	\$0.00 (0.00%)
65.	فريق عمل حياة بالإسكندرية يشارك باحتفالية عيد الأم مع الإدارة العامة للرعاية اللاحقة بتقديم مشاريع تنموية للمستفيدين من خدماتها - مؤسسة حياة	48 (0.14%)	38 (0.12%)	00:04:12	18 (0.07%)	88.89%	50.00%	\$0.00 (0.00%)
66.	الدعم النفسي - مؤسسة حياة	47 (0.13%)	31 (0.10%)	00:01:48	7 (0.03%)	14.29%	14.89%	\$0.00 (0.00%)
67.	حفي برنامج جديد لمؤسسة حياة لدعم النساء المعرضات للعنف فرع الشرقية - مؤسسة حياة	46 (0.13%)	35 (0.11%)	00:03:22	20 (0.07%)	80.00%	45.65%	\$0.00 (0.00%)
68.	ورشة مشغولات يدوية (صنعيق زينة و فوانيس رمضان) - فرع الإسكندرية - مؤسسة حياة	46 (0.13%)	33 (0.11%)	00:04:36	22 (0.08%)	63.64%	45.65%	\$0.00 (0.00%)
69.	المعرض - مؤسسة حياة	44 (0.13%)	28 (0.09%)	00:00:34	3 (0.01%)	33.33%	15.91%	\$0.00 (0.00%)
70.	دليل الحماية للمدافعين عن حقوق الانسان - مؤسسة حياة	44 (0.13%)	23 (0.07%)	00:01:30	6 (0.02%)	83.33%	18.18%	\$0.00 (0.00%)
71.	مؤسسة حياة تشارك في الحفل الذي اقامته شرطة الرعاية اللاحقة ببنادي اتحاد الشرطة الرياضي - مؤسسة حياة	41 (0.12%)	34 (0.11%)	00:02:59	16 (0.06%)	62.50%	48.78%	\$0.00 (0.00%)
72.	مؤسسة حياة - the big house تريلر الفيلم الوثائقي البيت الكبير	40 (0.11%)	37 (0.12%)	00:02:18	13 (0.05%)	46.15%	37.50%	\$0.00 (0.00%)
73.	برنامج التأهيل والدمج - مؤسسة حياة	39 (0.11%)	28 (0.09%)	00:00:45	8 (0.03%)	75.00%	30.77%	\$0.00 (0.00%)
74.	بمساعدة حياة مشروع صغير "مفارش النيش والسفرة والأنتريه والأباجورات " - مؤسسة حياة	39 (0.11%)	30 (0.10%)	00:04:05	17 (0.06%)	64.71%	43.59%	\$0.00 (0.00%)
75.	مشروع المركبات المتنقلة - الصفحة 2 - مؤسسة حياة	39 (0.11%)	33 (0.11%)	00:00:43	3 (0.01%)	66.67%	10.26%	\$0.00 (0.00%)
76.	اليوم الأول (المهارات التكيفية المؤهلة لسوق العمل) فرع الشرقية - المجموعة الثامنة - مؤسسة حياة	38 (0.11%)	27 (0.09%)	00:03:22	6 (0.02%)	66.67%	26.32%	\$0.00 (0.00%)
77.	عندما يكون الرسم بمثابة رسائل من الألم - مؤسسة حياة (Frida Kahlo)	37 (0.11%)	34 (0.11%)	00:07:02	34 (0.13%)	94.12%	91.89%	\$0.00 (0.00%)
78.	إيداع مسجون بدون بطاقة رقم قومي - مؤسسة حياة	37 (0.11%)	36 (0.12%)	00:09:12	36 (0.13%)	94.44%	94.59%	\$0.00 (0.00%)
79.	النشرة الإلكترونية - مؤسسة حياة	36 (0.10%)	34 (0.11%)	00:00:23	3 (0.01%)	0.00%	19.44%	\$0.00 (0.00%)
80.	ألبوم صور الرحلة الترفيهية بالفريسة الفرعونية وزيارة روحانية للحسين - مؤسسة حياة	34 (0.10%)	18 (0.06%)	00:04:16	7 (0.03%)	71.43%	32.35%	\$0.00 (0.00%)
81.	مشروعات صغيرة - مؤسسة حياة	34 (0.10%)	29 (0.09%)	00:02:44	13 (0.05%)	84.62%	44.12%	\$0.00 (0.00%)
82.	Life Foundation for Development and Community Re-integration organizes a ceremony for launching alliance & partnership network for reintegrating & rehabilitating the ex-prisoners - Life Foundation	33 (0.09%)	23 (0.07%)	00:01:49	11 (0.04%)	100.00%	51.52%	\$0.00 (0.00%)
83.	تدريب الدفعة الرابعة من (صاحبات المشروعات الصغيرة بمضين قداماً) - فرع الشرقية - مؤسسة حياة	33 (0.09%)	25 (0.08%)	00:01:16	10 (0.04%)	60.00%	24.24%	\$0.00 (0.00%)
84.	فعاليات ورشة عمل بعنوان (العلاج بالفن مع الأطفال مع التركيز على الصدمات) بمستشفى الرخاوى دار المقطم للصحة النفسية - مؤسسة حياة	33 (0.09%)	30 (0.10%)	00:04:26	28 (0.10%)	89.29%	84.85%	\$0.00 (0.00%)
85.	مؤسسة حياة فرع الإسكندرية تشارك الفرحة وتحقق أحلام المخرج عنهم وأسرهم برحلة ترفيهية - مؤسسة حياة	33 (0.09%)	26 (0.08%)	00:01:36	10 (0.04%)	60.00%	39.39%	\$0.00 (0.00%)
86.	مناقصة محلية مفتوحة توريد 20 سيارة ميكروباص فان - حمولة 2 طن - نقل بضائع - مؤسسة حياة	33 (0.09%)	17 (0.06%)	00:02:17	10 (0.04%)	70.00%	36.36%	\$0.00 (0.00%)
87.	ألبوم صور ختام تدريب الدفعة الثالثة من (صاحبات المشروعات الصغيرة بمضين قداماً) فرع الشرقية - مؤسسة حياة	32 (0.09%)	22 (0.07%)	00:01:07	9 (0.03%)	100.00%	40.62%	\$0.00 (0.00%)
88.	دليل السجنين - مؤسسة حياة	32 (0.09%)	23 (0.07%)	00:04:49	9 (0.03%)	77.78%	37.50%	\$0.00 (0.00%)
89.	عقد ندوة حوارية الأثنين 25 مارس 2019 حول الجهود الحكومية التي تمت منذ إطلاق مؤسسة حياة لحملتها بناتنا مش للبيع - مؤسسة حياة	30 (0.09%)	23 (0.07%)	00:03:04	10 (0.04%)	60.00%	33.33%	\$0.00 (0.00%)
90.	فعاليات الندوة الحوارية حول الجهود الحكومية لمناهضة زواج الصغرة (السياحي) تحت رعاية مؤسسة نساء	30 (0.09%)	20 (0.06%)	00:02:36	10 (0.04%)	60.00%	43.33%	\$0.00 (0.00%)

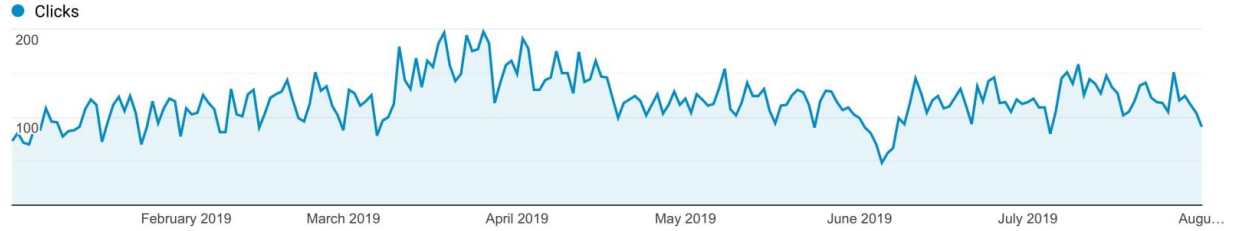
Queries

Google Search: Top 1,000 daily Landing Pages.

All Users
100.00% Clicks

Jan 1, 2019 - Aug 1, 2019

Explorer



Search Query	Clicks	Impressions	CTR	Average Position
	7,043 % of Total: 27.51% (25,597)	153,912 % of Total: 32.55% (472,849)	4.58% Avg for View: 5.41% (-15.47%)	14 Avg for View: 11 (31.20%)
1. الافراج التوجيبي في الحبس الاحتياطي	513 (7.28%)	1,639 (1.06%)	31.30%	1.1
2. اجراءات الافراج عن مسجون	450 (6.39%)	4,191 (2.72%)	10.74%	4.1
3. الرصد والتوثيق	303 (4.30%)	1,803 (1.17%)	16.81%	2.4
4. جب العقوبة	268 (3.81%)	548 (0.36%)	48.91%	1.1
5. جمعيات خيرية لسداد الديون في مصر 2018	249 (3.54%)	1,512 (0.98%)	16.47%	2.6
6. العفو عن ربع المدة	184 (2.61%)	948 (0.62%)	19.41%	2.5
7. الكفالة في القانون الجنائي المصرى	166 (2.36%)	394 (0.26%)	42.13%	1.0
8. ايصال امانة	128 (1.82%)	11,322 (7.36%)	1.13%	1.0
9. المادة 134 اجراءات جنائيه	100 (1.42%)	271 (0.18%)	36.90%	1.0
10. مؤسسات رعاية الاحداث في مصر	99 (1.41%)	408 (0.27%)	24.26%	1.3
11. مؤسسة جياه للتنمية والدمج المجتمعي	97 (1.38%)	162 (0.11%)	59.88%	1.0
12. الكفالة	84 (1.19%)	333 (0.22%)	25.23%	6.1
13. رصد وتوثيق	80 (1.14%)	231 (0.15%)	34.63%	1.2
14. عفو ربع المدة	77 (1.09%)	342 (0.22%)	22.51%	3.0
15. pdf الغارمات	71 (1.01%)	423 (0.27%)	16.78%	1.7
16. ايصال الامانة	67 (0.95%)	3,242 (2.11%)	2.07%	7.5
17. جمعيات لتسديد الديون 2018	65 (0.92%)	752 (0.49%)	8.64%	5.2
18. صيغة دعوى اعتبار المفقود ميتا	60 (0.85%)	613 (0.40%)	9.79%	5.9
19. صيغة عرضه دعوى اثبات وفاه مفقود	60 (0.85%)	541 (0.35%)	11.09%	4.6
20. مساعدات مالية لتسديد الديون 2018	60 (0.85%)	934 (0.61%)	6.42%	7.5

21. pdf الحبس الاحتياطي في القانون المصري	54 (0.77%)	1,074 (0.70%)	5.03%	7.0
22. جب العقوبة في القانون المصري	54 (0.77%)	100 (0.06%)	54.00%	1.0
23. عدم دستورية اعلان المسجون	54 (0.77%)	133 (0.09%)	40.60%	1.7
24. طلب افراج عن سجين	52 (0.74%)	1,152 (0.75%)	4.51%	6.3
25. نموذج طلب جب العقوبة	51 (0.72%)	256 (0.17%)	19.92%	1.9
26. الرصد والتوثيق لملف الانجاز	46 (0.65%)	657 (0.43%)	7.00%	6.8
27. دراسات حول الوصمة الاجتماعية	43 (0.61%)	291 (0.19%)	14.78%	1.7
28. مؤسسة حياة	43 (0.61%)	230 (0.15%)	18.70%	2.9
29. رسائل ماجستير عن الوصمة الاجتماعية	42 (0.60%)	258 (0.17%)	16.28%	2.5
30. ما معنى الرصد والتوثيق	41 (0.58%)	151 (0.10%)	27.15%	1.0
31. doc الرعاية اللاحقة للمفرج عنهم	40 (0.57%)	155 (0.10%)	25.81%	2.0
32. hiv test egypt	39 (0.55%)	208 (0.14%)	18.75%	3.9
33. موضوع عن الرصد والتوثيق	39 (0.55%)	101 (0.07%)	38.61%	1.0
34. التسجيل الجنائي في مصر	38 (0.54%)	243 (0.16%)	15.64%	1.9
35. مساعدات مالية لتسديد الديون في مصر	37 (0.53%)	572 (0.37%)	6.47%	6.4
36. اعلان المسجون	35 (0.50%)	109 (0.07%)	32.11%	3.7
37. فيروس الايدز ضعيف	35 (0.50%)	327 (0.21%)	10.70%	6.5
38. ما هو جب العقوبة	35 (0.50%)	61 (0.04%)	57.38%	1.0
39. من نحن مؤسسة	35 (0.50%)	249 (0.16%)	14.06%	3.5
40. مواعيد زيارة السجون في مصر 2018	35 (0.50%)	671 (0.44%)	5.22%	7.0
41. جمعيات لتسديد الديون 2019	34 (0.48%)	425 (0.28%)	8.00%	6.1
42. دراسات عن الغرامات	34 (0.48%)	327 (0.21%)	10.40%	5.6
43. دعوى اثبات وفاة مفقود	34 (0.48%)	125 (0.08%)	27.20%	2.5
44. مذكرة في دعوى اثبات نسب	34 (0.48%)	1,015 (0.66%)	3.35%	7.5
45. آليات رصد وتوثيق انتهاكات حقوق الإنسان وإعداد التقارير	33 (0.47%)	194 (0.13%)	17.01%	4.9
46. تأهيل السجناء وإعادة إدماجهم في المجتمع	33 (0.47%)	434 (0.28%)	7.60%	8.3
47. عقوبة ائصال الامانة في القانون المصري	33 (0.47%)	883 (0.57%)	3.74%	7.6
48. جمعيات مساعدة الغارمين بمصر	32 (0.45%)	233 (0.15%)	13.73%	5.1
49. مواعيد زيارة السجون في مصر 2019	32 (0.45%)	989 (0.64%)	3.24%	7.4
50. من له حق زيارة المسجون	31 (0.44%)	1,034 (0.67%)	3.00%	8.3
51. التسجيل الجنائي	30 (0.43%)	168 (0.11%)	17.86%	1.8
52. مرافعة في الحبس الاحتياطي	28 (0.40%)	605 (0.39%)	4.63%	7.8
53. الخروج بكفالة	27 (0.38%)	241 (0.16%)	11.20%	6.2
54. خصم مدة الحبس الاحتياطي	27 (0.38%)	402 (0.26%)	6.72%	4.8
55. معايير اختيار المتطوعين	27 (0.38%)	208 (0.14%)	12.98%	3.7
56. م	26	142	10.01%	2.0

56. hiv testing centers in egypt	26 (0.37%)	141 (0.09%)	18.31%	3.0
57. الرعاية اللاحقة للسجناء	26 (0.37%)	141 (0.09%)	18.44%	2.7
58. إيصال الامانة في القانون المصري	26 (0.37%)	169 (0.11%)	15.38%	5.5
59. جمعيات خيرية لتسداد الديون في مصر	26 (0.37%)	238 (0.15%)	10.92%	6.8
60. المادة 134 من قانون الاجراءات الجنائية	25 (0.35%)	100 (0.06%)	25.00%	2.3
61. pdf الوصمة الاجتماعية	25 (0.35%)	271 (0.18%)	9.23%	5.7
62. إيصال امانه	25 (0.35%)	1,776 (1.15%)	1.41%	1.1
63. مدة الحكم في إيصال الامانة	25 (0.35%)	843 (0.55%)	2.97%	8.7
64. pdf إيصال امانة	24 (0.34%)	471 (0.31%)	5.10%	2.6
65. شروط زيارة السجين	24 (0.34%)	401 (0.26%)	5.99%	7.7
66. مبادرة الست المصرية	24 (0.34%)	987 (0.64%)	2.43%	8.2
67. معنى الكفالة في القانون	24 (0.34%)	94 (0.06%)	25.53%	3.9
68. الكفاله	23 (0.33%)	159 (0.10%)	14.47%	3.6
69. hiv test in egypt	22 (0.31%)	147 (0.10%)	14.97%	4.1
70. اثبات وفاة الغائب	22 (0.31%)	64 (0.04%)	34.38%	1.0
71. اجراءات القبض على المتهم	22 (0.31%)	387 (0.25%)	5.68%	7.1
72. تعدد العقوبات في القانون المصري	22 (0.31%)	58 (0.04%)	37.93%	1.0
73. كارت المعلومات الجنائية	22 (0.31%)	334 (0.22%)	6.59%	6.2
74. شروط زيارة السجناء	21 (0.30%)	364 (0.24%)	5.77%	7.9
75. طلب جب العقوبة	21 (0.30%)	40 (0.03%)	52.50%	1.0
76. اخلاء السبيل في مرحلتي التحقيق والمحكمة	20 (0.28%)	337 (0.22%)	5.93%	8.1
77. ادارة المتطوعين	20 (0.28%)	170 (0.11%)	11.76%	6.4
78. القبض والتفتيش في القانون المصري	20 (0.28%)	310 (0.20%)	6.45%	7.6
79. حضور تجنيد حبس	20 (0.28%)	901 (0.59%)	2.22%	8.5
80. سجن الودية بمرآكش	20 (0.28%)	145 (0.09%)	13.79%	1.1
81. صيغة دعوى اثبات وفاة مفقود	20 (0.28%)	163 (0.11%)	12.27%	3.3
82. الرصد والتوثيق في ملف الاجاز	19 (0.27%)	555 (0.36%)	3.42%	8.0
83. الكفالة في القانون المصري	19 (0.27%)	40 (0.03%)	47.50%	1.0
84. دليل التطوع	19 (0.27%)	132 (0.09%)	14.39%	5.5
85. pdf إدارة العمل التطوعي	18 (0.26%)	227 (0.15%)	7.93%	8.9
86. اجراءات الخروج من السجن	18 (0.26%)	108 (0.07%)	16.67%	4.1
87. pdf الدليل الاساسي لإدارة برامج العمل التطوعي	17 (0.24%)	226 (0.15%)	7.52%	9.1
88. عدم دفع الكفالة	17 (0.24%)	276 (0.18%)	6.16%	6.9
89. ضمانات الحبس الاحتياطي	16 (0.23%)	199 (0.13%)	8.04%	4.5
90. لائحة الإفراج الصحي	16 (0.23%)	328 (0.21%)	4.88%	7.5
91. ما معنى اخلاء سبيل المتهم بضمان محل الإقلامه	16 (0.23%)	237 (0.15%)	6.75%	8.0

92. hiv test price in egypt	15 (0.21%)	136 (0.09%)	11.03%	4.2
93. اجراءات دفع الكفالة	15 (0.21%)	342 (0.22%)	4.39%	6.6
94. ليصال الامانه	15 (0.21%)	711 (0.46%)	2.11%	7.9
95. سجن الودالية	15 (0.21%)	145 (0.09%)	10.34%	1.4
96. صيغة دعوى موت مفقود	15 (0.21%)	112 (0.07%)	13.39%	3.4
97. نموذج دعوى محو التسجيل الجنائي	15 (0.21%)	504 (0.33%)	2.98%	5.5
98. الدفع في انتفاء مبررات الحبس الاحتياطي	14 (0.20%)	457 (0.30%)	3.06%	9.4
99. مركز الرعاية اللاحقة للسجناء	14 (0.20%)	133 (0.09%)	10.53%	4.2
100. احكام نقض في الحبس الاحتياطي	13 (0.18%)	268 (0.17%)	4.85%	8.1

Rows 1 - 100 of 6570

١) الأنشطة التي تم تنفيذها خلال الفترة التي يغطيها التقرير كما كان مقرراً

١.١.١.١ تحديث المعلومات ومشاركتها مع موظفي السجون والإدارة بشأن نتائج برنامج إعادة الدمج (٥ اجتماعات خلال المشروع × ٤ سجون: ٢٠ اجتماعاً. ٥ مدراء سجون لكل سجن لكل اجتماع)

تحديث وتبادل المعلومات مع موظفي السجون وإدارتها بشأن برامج إعادة الدمج (تطبيق القانون)

- تم عمل عدد ١٩ زيارة بالقاهرة لمصلحة السجون ووزارة الداخلية لتنسيق العمل حول زيارات السجون وتنفيذ برنامج التأهيل والدمج كامل.

- كما تم عمل عدد ١٩ زيارة إلى السجون لتقييم احتياجات السجناء .

١.١.٢.١ تقييم وبمبحث احتياجات السجناء لوضع خطة انتقالية بالخدمات اللازمة للحالة عقب الإفراج. الموافقة على الاجتماع وإقامة حوار ٣/٢ مرات قبل الإفراج

تقييم وبمبحث احتياجات السجناء خلال الفترة الانتقالية للخدمات الضرورية عند الإفراج عنهم. من خلال زيارة المحامين للسجناء في السجون وأقسام الشرطة

١.١.٣.١ القيام بالزيارات المنزلية من قبل الأخصائيين الاجتماعيين لأفراد الأسرة للإعداد لخطط لم شمل الأسرة. ١٠٠ زيارة × ٣ سنوات

الزيارات المنزلية من قبل الأخصائيين الاجتماعيين لأفراد الأسرة لوضع خطط لم شمل الأسرة:

نظراً لتغير التركيز على الخدمات المقدمة للحالات بسبب عامل اقتراب انتهاء المشروع فزاد التركيز على العامل الاقتصادي والتمكين للحالات أكثر من الخدمات الاجتماعية كما هو واضح في الإطار المنطقي وأدى ذلك إلى زيادة نسبة العمل في وحدة التمكين الاقتصادي في فترة التقرير

- تم عمل عدد ٢٦ زياره منزلية وميدانية لمحل إقامة الحالات.

أ.١.٤.١ الخدمات القانونية المقدمة للمساعدة في الإفراج من السجن حسب الحاجة. ١٠٠ حالة x ٣ سنوات.

الخدمات القانونية لتقديم المساعدة في السجن حسب الحاجة. نقل الكفالة من المحامين إلى النيابة العامة والقضاء ومتابعة المحاضر. (جدير بالذكر أن بعض القضايا مازالت متداولة حتى تاريخ كتابة التقرير كما أن بعض المستهدفين وعددهم ١١ مستهدف تم إنهاء قضاياهم خلال مدة التقرير).

- تم العمل علي عدد ٥٤ قضية
- تم عمل ٤ إجراءات إفراج
- تم عمل ٢٣٣ متابعة أوراق قانونية
- تم عمل عدد ١٠ توكيلات (عام قضايا - خاص)
- تم عمل عدد ٩٣ توعية قانونية لعدد ٩٣ حالة

أ.١.٥.١ وضع خطط انتقالية لكل سجين قبل الإفراج للحصول على الخدمات اللازمة عند الإفراج عنه

وقد وضعت خطط للمراحل الانتقالية لكل سجين قبل الإفراج لمعرفة الخدمات اللازمة للإفراج عنه (تم وقف العمل بها بناء علي توصيات استشاري مؤسسة دوروسوس أ.باسم عدلي منذ تاريخ ٢٠١٨/٦/٣٠)

أ.١.٦.١ متابعة العمل بين الفروع

تم تنفيذ المشروع وفق الخطة، من قبل المنسق العام للمشروع، من خلال برنامج الإشراف على توثيق ومتابعة الحالات، بالإضافة إلى استحداث عدد من أشكال التقييم والمتابعة - حيث تم أيضاً خلال الفترة المشمولة بالتقرير من استحداث تقارير دورية للفروع الخاصة بالمؤسسة كل شهر حول إنجازات الفرع وعدد الزائرين وإنجاز كل فريق العمل في كافة المشروعات بالمؤسسة.

- تم تعيين مسئول تقييم ومتابعة بفرع الإسكندرية ووضع آلية كاملة للمؤسسة للتقييم الوظيفي والمتابعة من خلال مؤشرات الأداء الرئيسية (Key Performance Indicators (KPIs مما أتاح للمؤسسة أن ترصد بواقعية مؤشرات الأداء الخاصة بها.

- كما تم وضع سياسة خصوصية - سياسة سلطة إتخاذ القرار والتوقعات - سياسة النفاذ للمعلومات.

أ. ١.٢.١.١ استعراض ورصد الخطط الانتقالية للحالات

تم التوقف العمل على إعداد الخطط الانتقالية للحالات من داخل السجن بناءً على آخر تقييم مرحلي للمشروع ومن خلال إعادة صياغة مؤشرات المشروع من خلال استشاري مؤسسة دروسوس أستاذ باسم عدلي، وتم استبدالها بعمل خطة عمل لخدمات الحالات مسبقة بمجرد دخول الحالة في المشروع لرصد مدة العمل على الخدمات التي تطلبها الحالات ورصد التاريخ تقريبي لتخرج الحالات.

أ. ١.٢.٢.١ توفير تدريب المهارات الحياتية للنساء مع التركيز على الوقاية من العنف وإدارة النزاعات (تدريب لمدة يومين لـ ١٥ امرأة. مرة واحدة كل ٣ أشهر بمجموع ٨ تدريبات)

- تم تدريب الحالات علي ٢٣٩ مهارة مؤهلة لسوق العمل لعدد ٥٩ حالة خلال فترة إعداد التقرير.

تم من خلال إعداد دليل التدريب "المهارات الحياتية"

أ. ١.٢.٣.١ أنشطة جماعية مع السجناء السابقين وأسره (٢ نشاط سنوياً إجمالي: ٦ أنشطة اجتماعية)

أنشطة جماعية مع السجناء السابقين وأسره، وتم تغييرها و دمجها من خلال دليل تدريب المهارات الحياتية

أ. ١.٢.١.١ تدريب فريق العمل القانوني على التقاضي والتمثيل فضلاً عن القواعد الدنيا لمعاملة السجناء (تدريب لمدة ٣ أيام لفريق العمل القانوني في مؤسسة حياه. ٧ موظفين. إجمالي: ٣ تدريبات)

تم كما هو مخطط له، من خلال تدريب فريق العمل القانوني على المقاضاة وكذلك الحد الأدنى من القواعد لمعاملة السجناء

أ. ٢.١.٢.١ الدعم المقدم في شكل إصدار الوثائق المدنية مثل رخص القيادة، بطاقات الهوية الشخصية، تصاريح العمل، بطاقات المعاش، جوازات السفر وشهادات الميلاد. إلخ.

الدعم من خلال إصدار الوثائق المدنية مثل رخص القيادة، بطاقات الهوية الشخصية، تصاريح العمل، بطاقات المعاش، جواز السفر وشهادات الميلاد. يتم تقديم الخدمات القانونية بعد الإفراج عن السجناء وفقاً لوضع التحويل والاستشارة القانونية والتمثيل القانوني، وتطوير العمل المتعلق بهذا البند من خلال إعداد دليل الخدمات المجانية، في سياق ضمان الاستدامة.

طبقاً لاحتياجات الحالات تم عمل عدد ٦ أوراق ثبوتية

١- بطاقة رقم قومي

٢- استخراج جواز سفر

٣- وثيقة عقد زواج

٤- شهادات ميلاد

٥- صحيفة حالة جنائية

أ.٢.١.٣ تطوير، طباعة ونشر المواد الإعلامية والتثقيفية والاتصال

تطوير ونشر المواد الإعلامية، التوعية الإعلامية (المنشورات، الأوراق المستخدمة)، والأوراق البحثية.

تم خلال فترة التقرير عمل فيلم تسجيلي عن مأوى بيت الحياة، كما تم أيضاً عمل أنيميشن وثائقي حول المشروع ومدى الاستفادة من الخدمات فيه للمستهدفين ومعدل تقديم الخدمات.

كما تم نشر العديد من التوثيق المرئي والمقالات على الموقع الإلكتروني وتوثيق الأنشطة كافة (مرفق التقرير في بند الموقع الإلكتروني).

أ.٢.١.٤ التنسيق المستمر مع منظمات المجتمع المدني والجهات الحكومية لمتابعة نظام الإحالات وتقييم مدى الاستفادة من الخدمات. (سنة اجتماعات لمدة يوم واحد مع ٢٠ شخص في كل اجتماع).

تم تطوير هذا البند من خلال زيادة قدرة المؤسسة على تنفيذه في إطار المشروع الممول من قبل مفوضية الاتحاد الأوروبي. وعقدت اجتماعات الربط الشبكي في الإسكندرية والشرقية والقليوبية والدقهلية والبحيرة.

(تم الانتهاء منه)

أ.٣.١.١.١ التدريب الحرفي للسجناء عقب الإفراج.

عدد الخدمات الكاملة التي تمت خلال فترة التقرير حيث تتضمن حالات تم توثيقها قبل تاريخ هذا التقرير والحالات التي تم توثيقها بعد ٢٠١٩/١/١. وبناءً عليه سيلحظ زيادة في عدد الخدمات المقدمة:

١- تدريب بالمعايشة للحالات حيث يتم تدريب الحالات في عدد من الورش والمصانع من أجل اكتساب المهارات المهنية والإدارية والشخصية المؤهلة للعمل. لمدة ٣ اشهر

- تم عمل عدد ٢٣٠ تدريب بالمعايشة

٢- المشروعات مدره بالدخل (منح لاترد) يتراوح مبلغها من ٣٠٠٠ الى ٧٠٠٠ الاف جنيه

- تم عمل ٤٢ منحة

٣- عمل تدريبات جاتا هيد

- تم عمل عدد ١٠٣ تدريب

٣.١.٢.أ وضع وتنفيذ خطة لجمع التبرعات طيلة مدة المشروع

- تم وضع استراتيجية لجمع التبرعات، كما تم خلال مدة التقرير التقدم لوزارة التضامن الاجتماعي بطلبات الحصول على موافقة جمع تبرعات لمدة عام وتم الحصول عليها خلال شهر سبتمبر الحالي.

- يتم حالياً عقد سلسلة من اللقاءات مع عدد من الشركات المسؤولة عن جمع التبرعات وإقامة خط ساخن للمؤسسة وذلك لجمع تبرعات لمركز الاستضافة وكاستدامة لعمل المؤسسة في مجال إنشاء المشاريع الصغيرة.

- تم مخاطبة بعض شركات الأعمال وشركات الاتصالات وتحديد مواعيد لمقابلتها لدعم عمل المؤسسة من خلال بند المشاركة

المجتمعية للشركات CSR

٣.١.٣.أ وضع أدوات فحص مخصصة للسجناء، بالإضافة إلى استمارات الرضاء عن الخدمات، واستمارات القبول السرية والاستبيانات

تم الانتهاء من تصميم استبيان احتياجات السجناء، يهدف الاستبيان إلى تحديد أهم الاحتياجات التي توفرها اللجان المسؤولة للسجين وأسرته، ومدى جدواها، سواء كانت كافية أو غير كافية، ومدى ملاءمة الاستبيان.

٣.١.٤.أ تطوير البيانات الأساسية المتعلقة بالمؤشرات

تم الانتهاء من تطوير الإطار المنطقي من بعد تاريخ ٢٠١٨/٦/٣٠ وتم إلحاقه ببرنامج MIS.

٣.١.٥.أ وضع إجراءات واضحة لكيفية إدخال البيانات للفحص الدقيق المنتظم والتحقق من صحة البيانات

تم تحديث برنامج إدخال البيانات وزيادة عدد التقارير:

التعديلات الاخيرة : يونيو 2019

- ملف الحالة - البيانات الاساسية : تم عمل حقل يوضح وضع الحالة من البرنامج التأهيلي (اعداد - احتضان - متابعة - تخرج).
- ملف الحالة - مراحل دخول الحالة في برامج التأهيل: تم عمل سجل كامل يرصد تنقل الحالة بين مراحل برامج التأهيل، كما يرصد انتقال الحالة من مشروع لآخر (حياه - دروسوس - ارزاق) مع تسجيل التقييم القبلي و التقييم البعدي وملاحظات التقييم القبلي وملاحظات التقييم البعدي.
- وحدة التدريبات: تم اضافة الوحدة وعمل الخدمات الخاصة بالوحدة والحقول الخاصة بكل خدمة (مثل تدريب قيادة سيارة : نعم/لا - نوع الرخصة: خاصة او مهنية)
- وحدة التدريبات: تم نقل بعض الخدمات الياً وذلك لتوفير الوقت والمجهود على الموظفين بالمؤسسة حيث تم نقل 725 خدمه مقدمة الى 172 حالة الى وحدة التدريبات
 - الجيت اهيد من وحدة التمكين الاقتصادي الى وحدة التدريبات وتم نقل كل ماترتب على ذلك
 - المهارات التكيفية من الوحدة النفسية الى وحدة التدريبات وتم نقل كل ماترتب على ذلك
- الوحدات : تم عمل رسم بياني يوضح الخدمات المسجلة بالوحدة ومقارنة بينهم (خدمات مقدمة - خدمات جاري العمل عليها - خدمات تحت الدراسة)
- الوحدات : تم عمل رسم بياني يوضح معدل الإحتياج والإنجاز بالوحدة ومقارنة بينهم (إجمالي الخدمات المطلوبة - الخدمات المنجزة - معدل الإحتياج)
- الوحدات : تم عمل نظام فلترة بالمحافظة أو بالتاريخ وسرد مخصص وسرد بالترتيب للخدمات داخل الوحدة.
- متابعة المشروعات: تم عمل نظام مخصص لمتابعة المشروعات وعمل حل ديناميكي للإطار المنطقي اتمنى يكون ذا نفع.
- تم عمل جزء للتقارير العامة يمكن نقل التقارير العامة اليه
 - تقرير المهام: يوضح باستفاضه المهام المرصودة وحالتها مع رسم بياني
 - تقرير معدل الإنجاز للوحدات: يوضح التقرير باستفاضه معدل الإنجاز والعجز للوحدات مع رسم بياني



- برنامج الارشفة: تم تحديث النواة المشغلة للبرنامج لدعم احدث نسخة من php & mysql وذلك لتحسين السرعة والأمان للبرنامج وابقاؤه محدثاً
- برنامج الإدارة والتقارير لمؤسسات المجتمع المدني MIS: جاري اعداد مخطط للبرنامج الذي من خلاله يمكن لمؤسسة حياه ادارة كل اعمالها من موظفين وحالات وداعمين ومراسلات ليتم عرضه للنقاش مع ادارة المؤسسة حيث يمكن تسويقه لاحقا للمؤسسات .

● تعديلات قيد العمل:

- تقرير مع رسم بياني يوضح المقارنة بين التقييم القبلي و التقييم البعدي لكل حالة وللحالات اجمالاً برقم الملف كما تم ارساله من المهندسة لنا
- تسجيل الحضور في الاجتماعات الدورية مع صناع القرار

٣.١.٦.أ عقد المؤتمر السنوي وجمع التبرعات لتعزيز البرنامج والملاجئ (٢ فعاليات مع ٥٠ شخصاً لكل فعالية)

عقد المؤتمر السنوي وجمع التبرعات لتعزيز البرنامج والملاجئ

تم تعديل البند ليشمل المؤتمر الختامي الإقليمي ومؤتمر صحفي بوجود عدد من الدول العربية ومنظمات دولية عاملة داخل مصر ليم من خلاله استهداف ١٥٠ فرد من منظمات القطاعات الحكومية والمجتمع المدني والإعلاميين والصحفيين والعاملين بالمجال لعرض نتائج المشروع والدروس المستفادة.

٣.١.٧.أ رسالة إخبارية سنوية تصدر وتوزع عن إنجازات ونتائج المشروع (الرسالة الإخبارية: ١٠٠ نسخة يتم نشرها كل ٦ أشهر)

تم تطوير هذا البند من خلال إضافة مادة فيديو أيميشن رسوم متحركة تم تنفيذه للعرض في المؤتمر الختامي للمشروع، لزيادة فعالية استخدامه على مواقع التواصل الاجتماعي.

٣.١.٨.أ رحلة علاجية للمستفيدين من المشروع

يتم عمل رحلات علاجية ترفيهية للمستفيدين خدمات المؤسسة بين محافظات الشرقية والاسكندرية حيث تم عمل رحلتين علاجيتين يستهدفوا عدد ١٠٠ حالة ما بين فرعي الشرقية والاسكندرية.

(أ) أنشطة تم تنفيذها أثناء الفترة التي يغطيها التقرير ولم يكن مخطط لها

(ب) ج. ١.١.٦ تجديد الملاجئ وتقييم احتياجات الصيانة

(ت) تم تجديد بالكامل وترميم لمركز الاستضافة بالزقاق للسجينات السابقات

(ث) ج. ١.١.٧ تجديد الملاجئ لتكون قادرة على استيعاب النساء وأطفالهن في أي وقت بالإضافة إلى إنشاء مركز للخياطة ومطبخ

(ج) ج. ١.١.٨ توفير ملجأ مؤقت للنساء بعد الإفراج عنهن من السجن

(ح) ج. ١.١.٩ تزويد النساء النزليات وأطفالهن بالخدمات القانونية والاجتماعية النفسية والتدريب الحرفي

(أ) أنشطة لم تنفذ (ولكن تم التخطيط لتنفيذها): أسباب عدم التنفيذ، الإجراءات التي تم اتخاذها للتغلب على هذه الأسباب

أ. ١.١.١ تدريب إدارة السجن المختارة، والأخصائيين الطبيين في السجن وغيرهم من موظفي السجن على القواعد النموذجية الدنيا (تدريبية لمدة ٣ أيام. ١٥ موظفاً في كل تدريب. إجمالي: ٣ تدريبات x ١٥ متدرباً: ٤٥ موظفاً في السجن)

تأخر بسبب عدم توقيع بروتوكول التعاون مع وزارة الداخلية. وتم تعديل البند إلى لقاءات حوارية لم تتم حتى كتابة هذا التقرير نظراً لتغيير قيادات وزارة الداخلية وعدم الحصول على موافقات الاجتماعات في التاريخ المقرر لها وتعترم المؤسسة تنفيذ الاجتماعات الحوارية تلك أثناء مدة مد المشروع.

أ. ١.١.٢ تدريب ضباط الشرطة (تدريب لمدة يومين. ١٥ ضابط شرطة في كل تدريب. إجمالي: ٣ تدريبات x ١٥ متدرباً: ٤٥ ضابط شرطة)

تم تعديل البند إلى لقاءات حوارية كلسابق.

أ. ١.١.٣ تطوير ونشر التقرير السنوي والتقرير النهائي للمشروع مع نتائج البحوث ودراسات الحالة (٥ تقارير. طباعة النسخة النهائية فقط ١٠٠ نسخة)

لم يتم تناوله في خطة العمل في الفترة التي يغطيها التقرير. ويتم عمل المؤتمر الختامي الأخير خلال فتره المد تاريخ ٣١-١٠-٢٠١٩

- مؤشر منع العودة إلى الجريمة

منع الجريمة هو محاولة للحد من الجريمة والجرمين وردعهم. يتم تطبيقها على وجه التحديد للجهود المبذولة للحد من الجريمة، إنفاذ القانون، الحفاظ على العدالة الجنائية. وهذا هو المؤشر الرئيسي لمشروعنا.

خلال الفترة التي يغطيها التقرير لم يتم تسجيل أي عودة للجريمة للحالات

عنصر	عدد	نسبة الإنجاز
عدد المستفيدين من المشروع	٤٢١	%١٠٠
العدد الإجمالي للمستفيدين	٤٢١	%١٠٠
عدد المستفيدين في الفترة التي يغطيها التقرير	٩٣	%١٠٠

عنصر	عامين ونصف	فترة التقرير	حتى ٢٠١٩/٧/٣٠
عدد الحالات	٣٢٨	٩٣	%٢٨
ذكور	١٣٨	٣٦	%٢٦ زيادة لمعدل تسجيل الذكور خلال فترة التقرير مقارنة بمعدل تسجيلهم خلال الفترة الأولى من المشروع
إناث	١٩٠	٥٧	%٣٠ % زيادة لمعدل تسجيل الإناث خلال فترة التقرير مقارنة بمعدل تسجيلهم خلال الفترة الأولى من المشروع

يوضح الجدول التالي عدد الحالات المستفيدة من المشروع، ومقارنة العامين ونصف من ٢٠١٨/٨/١ إلى ٢٠١٨/١٢/٣١ .

ومدة التقرير الحالي من ٢٠١٩/١/١ إلى ٢٠١٩/٧/٣٠ .

٢ إنجازات المشروع والنتائج التي تم تحقيقها حتى الآن (فقط عن الفقرة التي يغطيها التقرير)

يوضح الرسم البياني التالي النسبة المئوية لإكمال كل عنصر من عناصر المشروع (مقارنة بين نسبة الاحتياج والإنجاز لكل وحدة على حدة)

Q	2019-07-30	2019-01-01
---	------------	------------

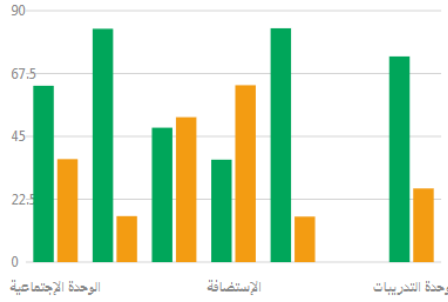
تقرير معدل الإنجاز للوحدات

فرع المؤسسة: كل الفروع

في الفترة من 2019-01-01 إلى 2019-07-30

تم تسجيل 1776 خدمة في الخدمات المطلوبة في كافة وحدات المؤسسة، وكان معدل الإنجاز العام 70.38%، حيث تم إنجاز 1250 خدمة، وكان معدل الاحتياج العام 29.62%، حيث تم تأجيل 526 خدمة.

الرسم البياني



الوحدة	معدل الإحتياج	الخدمات المنجزة	الخدمات المطلوبة
الوحدة الإجتماعية	36.87%	63.13%	160
الوحدة القانونية	16.47%	83.53%	334
الوحدة النفسية	51.88%	48.12%	293
الإستضافة	63.33%	36.67%	120
التمكين الإقتصادي	16.29%	83.71%	448
وحدة التحويلات	0%	0%	
وحدة التدريبات	26.37%	73.63%	421

٣ أهم ما أظهره الرسم البياني السابق بين معدل الاحتياج والإنجاز الذي نتج طبقاً لتحليل نتائج بيانات الحالات خلال مدة التقرير:

- 1- ظهور زيادة في معدل الاحتياج للوحدة النفسية نظراً لأنها بناءً على طلب استشاري دورسوس أ. باسم عدلي في التقييم لنص سنوي للمشروع هو تقليل عد الجلسات النفسية والتدريبات النفسية مثل العلاج بالفن.
- 2- ظهور معدل احتياج كبير لادار الرعاية الخاص بالسجينات وزيادة الطلب على التسجيل به الفترة السابقة ومنذ تاريخ افتتاحه.
- 3- زيادة العمل داخل الوحدة القانونية ووحدة التمكين وزيادة الضغط على إنجاز خدماتها نظراً لاقتراب انتهاء مدة المشروع والمحاولة بإنجاز أكبر قدر من الخدمات لمساعدة الحالات.

٤ مقارنة بين المجموعات من حيث نسب الحالات طبقاً للمكان والسجن:

المعايير	مجموعة ١	مجموعة ٢	مجموعة ٣ (الاسكندرية)
العدد النهائي	٢٦ حالة	٢٩ حالة	٤٤ حالة
المحافظات			
الشرقية	١٦	٢٣	
الاسكندرية			٣٤

			الدقهلية
	٦	٧	القليوبية
٨			البحيرة
		٣	القاهرة (الرعاية اللاحقة)
			السجن
	١٣	٨	سجن الزقازيق
	٢	٤	سجن بورسعيد
	٢	٦	سجن بنها
	١		سجن طرة
	٢		سجن جمصة
	١		سجن ابو زعبل
٢٠	١	١	سجن برج العرب
	٤	٣	سجن القناطر
	١		سجن المنيا
	٢		سجن وادي النطرون
٢٦			سجن دمنهور

٥ إحصائية بعدد الحالات الأمية مقابل عدد الحالات المتعلمة:

المجموع	عدد الحالات المتعلمة	عدد الحالات الامية
٩٣	٦٥	٢٨

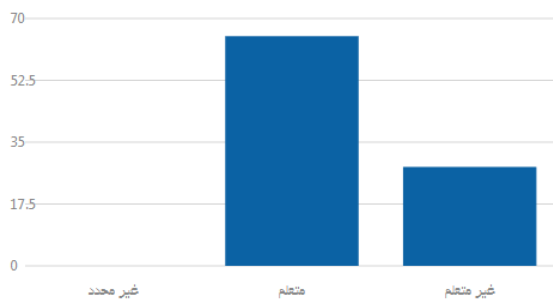
Q 2019-07-30 2019-01-01

تقرير بالمستوى التعليمي للحالات : حالات دروس

فرع المؤسسة: كل الفروع

في الفترة من 2019-01-01 إلى 2019-07-30

الرسم البياني



عدد الحالات	المستوى التعليمي
0	غير محدد
65	متعلم
28	غير متعلم
93	الإجمالي

٤.١ أظهر الرسم البياني السابق ظهور نسبة تتعدى ٣٠% من الحالات الأمية وهو ما أدى إلى عمل إجراءات لبدء عمل تدريبات محو الامية بالتعاون مع الهيئة القومية لتعليم الكبار داخل مركز الاستضافة.

٦ مركز الاستضافة:

تسلسل إجراءات مركز الاستضافة ضد وزارة الصحة

(دعوى طرد الخاصة بجمعية رعاية المسجونين وأسرهم)

أولاً: عرض المشكلة

- بموجب عقد إيجار مؤرخ ٢٠٠٥/٢/١ استأجرت مديرية الشئون الصحية بالزقازيق من مجلس إدارة جمعية رعاية المسجونين وأسرهم بالزقازيق شقة بالدور الأول علوي ومدة الإيجار مشاهرة .

ثانياً: الإجراءات القانونية التي تم اتخاذها من قبل مجلس إدارة الجمعية الحالي

- **رفع دعوى طرد بتاريخ ٢٠١٨/١١/١٨ وقيدت تحت رقم ١٩٧ لسنة ٢٠١٨ مدني كلي حكومي الزقازيق وتداولت الدعوى بالجلسات وبجلسة ٢٠١٩/١/٣١

- صدر حكم بالآتي ((بترد المدعي عليهم من العين المؤجرة بالعقد المؤرخ ٢٠٠٥/٢/١ سند الدعوى وهي عبارة عن شقة بالدور الأول علوي في العقار الكائن بشارع السلام الصيادين وألزمت المدعي عليه الأول بصفته بالمصاريف ومبلغ خمسة وسبعين جنيهاً أتعاب المحاماة وشملت الحكم بالنفاذ المعجل بلا كفالة)).

- ** تم عمل استئناف من قبيل محامي هيئة قضايا الدولة على الحكم سالف الذكر وقيد تحت رقم استئنافي ١٩٥ لسنة ٢٠١٩ ق وتداولت الدعوى بالجلسات وبجلسة ٢٠١٩/٧/١٦ تم التأجيل لجلسة ٢٠١٩/٩/٩ للمذكرات.

مقارنة بين الإقامة الدائمة والمتوسطة والطويلة داخل مركز الاستضافة:

المرافقين	الإقامة			العدد
	قصيرة	متوسطة	دائمة	
٢	١٤	٢٩	١	٤٤ حالة

تأثير مركز الاستضافة على انتظام الحالات:

٢	الإيجابيات	السلبيات
المدة القصيرة	سرعة اعتماد الحالة على الذات. لا تكلف المؤسسة مبالغ كبيرة من ناحية المعيشة ومتطلباتها ومن ناحية التدريبات المهنية.	عدم ارتباط الحالة بالمؤسسة. عدم حضور التدريبات التأهيلية اللازمة وبالتالي عدم الحصول على النتائج المطلوبة.
المدة المتوسطة	حصول الحالة على تدريبات عديدة وكافية من الناحية التأهيلية والمهنية. ارتباط الحالة بالمؤسسة وبالتالي الحصول على النتائج المطلوبة. سعي الحالة لإيجاد مسكن خاص بها وعمل.	
المدة الدائمة	الحصول على كافة التدريبات المؤهلة سواء نفسياً أو اجتماعياً أو مهنياً. الاستفادة من كافة الخدمات التي تقدمها المؤسسة. تحسين الوضع الاقتصادي للحالة.	الاعتمادية المبالغ فيها من قبل الحالة على المؤسسة في كافة جوانب حياتها وبالتالي لا تسعى للبحث عن عمل أو إيجاد مكان إقامة خاص. تكلفة مبالغ فيها من الجانب المادي من قبل المؤسسة للحالة سواء في جانب المعيشة أو الجانب المهني.

وبعد تحليل الإيجابيات والسلبيات الخاصة بكل مدة تبين أن أفضل أنواع الإقامة بمركز الاستضافة هي المدة المتوسطة نظراً لما لها من أثر إيجابي على كلاً من المؤسسة والحالة.

١. الأثر الإيجابي على الحالة سرعة اعتماد الحالة على الذات.

٢. الأثر الإيجابي للمؤسسة الحصول على النتائج المطلوبة في تأهيل الحالة.

٧ التمكين الاقتصادي:

(مقارنة بين عدد الحالات التي تم عمل تمكين لها ونجحت مقابل عدد الحالات التي واجهت تحديات في نجاح المشاريع) بناءً على الخدمات التي تم تقديمها للحالات التي كان تاريخ توثيقها خلال مدة التقرير فقط.

عدد الحالات الحاصلين على المنح	عدد حالات النجاح	النسبة	عدد الحالات التي واجهت صعوبات	النسبة
١- الشرقية				
٣٥٠ حالة	٢٥ حالة	٧١.٤ %	١٠ حالات	٢٨.٥ %
	١٤ حالة اناث	٥٦ % اناث	٦ اناث	٦٠ % اناث
	١٢ حالة ذكور	٤٨ % ذكور	٣ ذكور	٤٠ % ذكور
٢- الاسكندرية				
٢٠ حالة	٨ حالات	٤٠ %	١٢ حالة	٦٠ %
	٣ اناث	٣٧.٥ %	٦ اناث	٥٠ %

٥ ذكور	٦ ذكور	٥٠%	٥٥.٩%	٣٣ مشروع	٢٦ مشروع	٤٤.٠٦%	المجموع النهائي
--------	--------	-----	-------	----------	----------	--------	-----------------

رصد بأنواع المشاريع المستدامة حتى تاريخ كتابة التقرير:

الشرقية: بعدد ١٣ اناث وعدد ١٢ ذكور

- تربية طيور
- بيع خضار وفاكهة
- الخياطة
- بيع وذبح وتنظيف طيور
- بيع بلاستيكات بالأسواق (أحذية بلاستيكية، أدوات منزل بلاستيكية)
- ورشة ميكانيكا
- كوافير
- بقالة

الاسكندرية بعدد ٣ اناث وعدد ٥ ذكور

- شواية السمك
- بيع خضار وفاكهة
- ماكينه فشار

٨ مؤشرات المشروع والنتائج المحققة طبقاً للأهداف:

م	مؤشرات النتائج/المخرجات	المستهدف	استهداف السنين	المحقق	التعديلات المقترحة	المحقق خلال مدة التقرير
الهدف العام: تحسين الوضع النفسي والاجتماعي للسجناء الإناث والذكور من سجون بورسعيد، دمنهور، بنها، والزقازيق لمنع العودة إلى الجريمة وإعادة الإدماج الاجتماعي مع التركيز بشكل خاص على النساء						
١	النسبة المئوية للسجناء السابقين الذين التحقوا بالبرنامج واندمجوا في المجتمع دون العودة إلى الجريمة أو في جريمة أقل خطورة أثناء حياة المشروع	%٦٥	%٦٥	=٢٣٤/٢٣٢ %٩٩,١		%٩٦.٧=٩٣/٩٠
هدف محدد رقم (١): توفير خدمات ما قبل الإفراج للسجناء في سجون بورسعيد ودمنهور وبنها والزقازيق لدعم إعادة دمجهم في المجتمع						
١-١	النسبة المئوية للمساجين الذين تم احالتهم بواسطة ادارة السجن والذين حصلوا على خدمات ما قبل الافراج	%٧٥	%٧٥	=٢٠٠/١٥٤ %٢٧		صفر
نتيجة ١-١: مذكرة التفاهم الموقعة بين سجون بورسعيد وبنها ودمنهور والزقازيق ومؤسسة حياة والخاصة بتحويل السجناء قبل الإفراج عنهم						

<p>وصل ٢١٥ حالة من الرعاية اللاحقة مطابق ٩٣/٤٩ = ٥٢.٦٨%</p>	<p>٢٠٠</p>	<p>٣٠٠ للثلاث سنوات</p>	<p>الحصول على قائمة بأسماء الذين سيفرج عنهم من ادارة السجون ومكاتب المراقبة بالاضافة الى المسجونين السابقين الذين يصلوا الى مؤسسة حياة بانفسهم للحصول على الخدمة.</p>	<p>١-١-١</p>
<p>١- إدارة السجون قائمتين بهما ٧٠٠ اسم و لكن الشروط انطبقت فقط على ٤٧ حالة من ٢٠٠/٤٧ = ٢٣.٥%</p> <p>٢- باقي الحالات وصل ٥٠ حاله من الرعاية اللاحقة ٢٠٠/٥٠ = ٢٥%</p> <p>٣- استطاعوا الوصول للمؤسسة بأنفسهم ٢٠٠/١٣٧ = ٦٨.٥%</p>				

نتيجة ٢-١: زيادة المعرفة بين العاملين في السجون وإدارة مكافحة الجريمة عند دمج المتهمين في المجتمع وأفضل الممارسات لدعم الشراكة في المجتمع المدني

<p>لا يوجد تم عمل بروتوكول التعاون وتم تأجيل عقد اللقاءات خلال فترة مد المشروع</p>	<p>تقديم ملف لرصد خدمات الحالات بالداخل لقطاع السجون بناءً على البروتوكول - عمل لقائين مائدة مستديرة لقطاع حقوق الإنسان والرعاية اللاحقة</p>	<p>لا يوجد</p>	<p>الحصول على خدمة داخل السجون</p>	<p>٧٥% من هؤلاء الذين حصلوا على التدريب عدد الحالات التي تحول من السجن والتي يقدم لها خدمة واحدة على الأقل داخل السجن</p>	<p>٢-١-١ التحسن في المعرفة والاتجاهات بخصوص إعادة الدمج وآليات الأمم المتحدة طبقاً لنتائج الاختبار القبلي والبعدى.</p>
<p>لا يوجد تم عمل بروتوكول التعاون وتم تأجيل عقد اللقاءات خلال فترة مد المشروع</p>		<p>لا يوجد</p>	<p>٣٠ شخص</p>	<p>٣٠ شخص (١٥) خلال اللقاءات في السنة الأخيرة) عمل لقاءات حوارية للقيادات من العاملين</p>	<p>٢-١-٢ أعداد الذين أتموا جلسات المائدة المستديرة من العاملين في السجون والداخلية</p>

				إدارات بالسجون والداخلية	والجمعيات الشريكة وأي جهات أخرى ذات الصلة. تعديل المؤشر
--	--	--	--	--------------------------	---

نتيجة ٣-١: زيادة إمكانية الحصول على المساعدة القانونية والاجتماعية والنفسية للسجناء الذين سيتم الإفراج عنهم وأسرهم

٣-١-١	أعداد المساجين الذين سيتم الإفراج عنهم والذين حصلوا على خدمات قانونية واجتماعية ونفسية. خدمة واحدة على الأقل	حصر لعدد السجناء الذين سيتم الإفراج عنهم وتم تقديم خدمة لهم	لا يوجد	٦٤ حالة	سوف يتم العمل به في السنة الأخيرة من المشروع برصد عدد الحالات التي سيقدم لها الخدمة بصورة تكاملية	٤١٨ من اصل ٤٢١ حالة حالياً تم تقديم جميع الخدمات القانونية واجتماعية ونفسية واقتصادية (٣ منهم بالسجن)
-------	--	---	---------	---------	---	---

هدف محدد رقم (٢): إتاحة الدعم النفسي والاجتماعي والوصول الى العدالة والخدمات القانونية والتحويل للحصول على خدمات الرعاية الاجتماعية والصحية

٢-١	عدد السجناء المفرج عنهم والذين حصلوا على الدعم النفسي والاجتماعي والوصول إلى العدالة والخدمات القانونية والتحويل للحصول على خدمات الرعاية الاجتماعية والصحية	٣٠٠	٢٠٠	٢٠٠/٢٣٠ = ١١٧%	٣٥٠ حالة	٩٠ حالة خلال ال ٧ شهور الحالية بإجمالي ٤١٩ حالة
-----	--	-----	-----	----------------	----------	---

٢-٢	النسبة المئوية للمساجين الذين تلقوا خدمات ما قبل الخروج والذين استمروا في الحصول على الدعم النفسي والاجتماعي	٨٥% من الحالات الكلية	٢٥% من العدد الكلي لمن تلقوا خدمات سنوية	٦٠/١٨ = ٣٠% عدد الحالات التي تابعت مع المؤسسة بعد خروجها ١٨ حالة حتي تخرجها - بينما العدد الكلي للوصول خلال فترة	النسبة تحدد تبعاً لمن تخرج تم تعديل الاستهداف نظراً لتعديل خطة الوصول وإرتكازها في السنة الثانية على المفرج عنهم	٩٠ حالة مفرج عنهم منهم عدد ٣ حالة واحدة
-----	--	-----------------------	--	--	--	---

		السنتين ٦٠ حالة			والوصول إلى العدالة والخدمات القانونية والتحويل للحصول على خدمات الرعاية الاجتماعية والصحية بعد خروجهم من السجن حتى التخرج وفق لمعايير المشروع	
عدد ٩٠ حالة	هذا المؤشر يرصد الحالات التي أتمت ٦ أشهر من عمر تعاملتهم داخل المشروع البرنامج سواء تم تخرجهم أم لا وبالتالي يتم حساب الحالات من تاريخ بدايه المشروع إلى ٣٠-٣-٢٠١٨	محقق السنتين ٨٣=٢٠٠/١٦٦ %	مستهدف سنتين ٣٠٠/٢٠٠ %٦٦.٦ =	مستهدف ٣ سنوات ٨٥% من إجمالي عدد ٣٠٠ بمعدل ١٠٠ كل سنة	النسبة المئوية للمساجين المفرج عنهم والذين التحقوا بالبرنامج واستمروا في عملية الاندماج والتأهيل لمدة ستة أشهر على الأقل	٢-٣

نتيجة ٢-١: تقديم خدمات الدعم النفسي والاجتماعي للمساجين المفرج عنهم

٩٣ حالة	من ٣٥١ المستهدف % ٩٠ نسبة الحاصلين على خدمات نفسية واجتماعية من إجمالي المتعاملين مع المشروع تغطية من الاحتياج المحقق خلال الثلاث حالة ٤٢١	= ٢٠٠/٢٣٤ %١١٧	٢٠٠	٣٠٠	عدد السجناء السابقين الذين تلقوا الخدمات النفسية والاجتماعية (مصنفة حسب النوع)	١-٢-١
---------	--	-------------------	-----	-----	--	-------

١-٢-٢	نتائج الفحص النفسي الأولي الملزم بالاحتياج/ إجمالي عدد الحالات عدد تحويلات للعلاج النفسي	لا يوجد مستهدف بعد ولكن يوجد رصد بما وصلت اليه النتائج	لا يوجد	نتائج الفحص النفسي الإيجابي/عدد المستهدفين من المشروع الكلي = $\frac{98}{230}$ = ٤٣% تحويل علاج نفسي/عدد الاحتياج = $\frac{14}{98}$ = ١٥%	رصد الاحتياج	٥٤ حالة تم عمل لهم فحص نفسي
٢-١-٢	النسبة المئوية للسجناء المفرج عنهم والذين التحقوا بالبرنامج النفسي والاجتماعي لمدة ستة أشهر على الأقل	المقام: عدد السجناء المفرج عنهم والذين التحقوا بالبرنامج البسيط: عدد الذين استمروا بالبرنامج النفسي والاجتماعي لمدة ستة أشهر على الأقل	٢٠٠	$\frac{83}{200} = 41.5\%$	تعديل المؤشر إلى كل ٣ اشهر نظرا لانه تم احتساب المحقق حتى تاريخ ٣٠-٣-٢٠١٨ و باقي الحالات مازالت قيد التاهيل والدمج ولم تكمل ٦ اشهر بعد	٩٠ حالة $\frac{93}{90} = 96.7\%$
٢-٣-١	عدد خطط إعادة التأهيل التي تم إعدادها بعد الخروج	٣٠٠	٢٠٠	٢٣٠ بنسبة $\frac{200}{230} = 87\%$	تعديل هذا البند لعمل المهارات التكوينية المؤهلة لسوق العمل	٩٠ حالة
١-٢-٤	عدد العاملين بالمشروع الذين تم تدريبهم على موضوعات التأهيل النفسي والاجتماعي	٢٠ (١٠ داخل مصر و ١٠ بالخارج)	٢٠	٢٤ بنسبة $\frac{20}{24} = 83.3\%$	-	تم بالكامل ١٠٠%

نتيجة ٢-٢: تحسين توافر خدمات الوصول إلى العدالة والمساعدة القانونية للسجناء المفرج عنهم

٢-٢-١	عدد السجناء السابقين الذين تلقوا الخدمات القانونية (مصنفة حسب النوع)	٣٠٠ حالة خلال مدة المشروع المقام عدد الحالات المستهدفة والبسط ماتم إنجازه	٢٠٠	= ٢٠٠/٢٠٤ % ١٠٢	ربع سنوي	١١٣ حالة تم عمل خدمات قانونية متابعة قضايا ومحاضر
٢-٢-٢	عدد المحامين بالمشروع الذين تم تدريبهم	٧ (٤ داخل مصر و ٣ خارج مصر)	١٤	%١٠٠=١٤/١٤	-	تم بالكامل ١٠٠%

نتيجة ٣-٢: تأسيس نظام إحالة للحصول على خدمات الرعاية الاجتماعية والصحية

٣-٢-١	عدد التحويلات التي تمت للشركاء من مقدمي الخدمة طبقا لنوع الخدمة المقدمة	حصر التحويلات للجمعيات الشريكة وتسجيلها بقاعدة البيانات	حصر أعداد فقط	تقارير قاعدة البيانات للمحولين طبقا لنوع الخدمة ٣٤ حالة تم رصد تحويلها = ١٠/ ٣٤ %٣٤٠ لا يوجد رصد بالاحتياج وسيتم تعميمه من خلال قاعدة البيانات خلال الفترة القادمة من المشروع	٦ شهور يتم تحديث قاعده البيانات الخاصة بالتحويلات	لا يوجد تحويلات خلال فترة التقرير
٣-٢-٢	النسبة المئوية للذين تم تحويلهم للعلاج من المخدرات وانتكسوا مرة أخرى (٣ أة ٦ أو ١٢ شهر من التحويل)	عدد للذين تم تحويلهم للعلاج من المخدرات	حصر أعداد فقط	لا يوجد حالات انتكست	لا يوجد نسبة مئوية حصر أعداد	لا يوجد

					التعرف على العدد	
لا يوجد	كل ٦ اشهر تحديث قاعدة بيانات	$6/6 = 100\%$ عدد الحالات ٦ حالات	٦ حصر لأعداد	المقام عدد للذين تم تحويلهم للعلاج من المخدرات والبسط عدد الذين استكملوا العلاج	النسبة المئوية للذين تم تحويلهم للعلاج من المخدرات واسنكملوا العلاج	٢-٣- ٣
لا يوجد	لا يوجد مستهدف رصد فقط	حالة واحدة	١ حصر لأعداد	عدد للذين تم تحويلهم لخدمات فيروس نقص المناعة حصر لأعداد فقط	النسبة المئوية للذين تم تحويلهم للحصول على خدمات فيروس نقص المناعة والإيدز وتمت إتاحة الخدمة لهم (التصنيف حسب نوع الخدمة: علاج، مشورة، اختبار...إلخ)	٢-٣-٤
هدف محدد رقم (٣): تحسين مهارات التوظيف للسجناء المفرج عنهم وتسكينهم في برنامج التوظيف						
عدد الحالات التي شاركت بالتدريب بالمعايشة ٢٣٠ حالة مقسم إلى ١٥ كوافير ٦٦ منظمات ١٠٥ خياطة ٢٥ تكييفات ١٠ صناعة فوانيس ٧ جلود	٦ أشهر	$82 = 47/39\%$ عدد الحالات التي تعمل بوظائف ثابتة حاليا ٣٩ عدد الحالات التي لم تعمل بعد ٨ حالة	١٧٥	المقام: عدد من شاركوا في التدريب الحرفي بالمعايشة، البسط: عدد من حصلوا على وظائف ثابتة	النسبة المئوية من المشاركين في التدريب الحرفي بالمعايشة وحصلوا على وظائف بمرتبات ثابتة شهرية	١-٣

٣ رسم على الزجاج						
عدد الحالات الذين التحقو بتدريب Get ahead ١٠٣ حالة خلال فترة التقرير منهم عدد المنح للمشروعات المدرة بالدخل = ٤٢ حالة مقسمين إلى تجارة خضار وفاكهة مشاريع خياطة تطريز تربية دواجن	كل ستة أشهر	٢٤/١٢ = ٥٠%	٢٤ محقق ٤٠% من إجمالي عدد المشاركات في التدريبات	المقام: إجمالي عدد المشاركات علي تدريب إدارة مشروعات توليد الدخل Gata head و البسط: عدد المشروعات متناهية الصغر المنفذة بالفعل	النسبة المئوية لأصحاب المشروعات المدرة للدخل من إجمالي عدد المشاركين في التدريب علي مهارات إدارة المشروعات Gata head	٢-٣
تم تعديل البند الخاص بالتدريبات ابدأ مشروعك وتم تنفيذ مشروعات مدره بالدخل فقط والتي يتم عملها بعد اجتياز تدريب get = ahead ٤٢ مشروع مدر بالدخل	كل ستة أشهر	لا يوجد	٤٠% من إجمالي عدد المشاركين في التدريبات حصل علي التمويل و بدأ مشروعه الخاص بواقع عدد ٢٤ مشروع صغير	٢٥ مستهدف سنتين من المشروع المقام: عدد المشاركين في التدريب الإداري علي مهارات التخطيط للمشروعات والبسط: عدد من حصل بدء مشروعه الرسمي الخاص	النسبة المئوية من أصحاب المشروعات الصغيرة من إجمالي عدد المشاركين في تدريبات ابدأ - مشروعك	٣-٣
٢٨ حالة استمرت في مشروعها ٢٨/٤٢ = ٦٦.٦%	كل ستة اشهر	١١ حالة تم توظيفهم ولا يوجد نسبة حاليا ١١ حالة نجحوا في مشروعاتهم بنسبة ١٢/١١ = ٩١.٥%	٨٥%	المقام هو عدد السجناء السابقين الذين تم توظيفهم أو انضموا لمشروعات مجمعة والبسط عدد الذين استمروا في وظائفهم والمشروعات	النسبة المئوية للسجناء السابقين اللذين استمروا في وظائفهم و/ أو مشروعاتهم لمدة ٦ شهور على الاقل	٤-٢

				المجمعة لمدة ٦ شهور على الأقل		
نتيجة ١-٣: تطوير مهارات العمل للسجناء المفرج عنهم						
١-١-٣	النسبة المئوية للسجناء السابقين الذين استكملوا برنامج للتدريب المهني	المقام: عدد السجناء السابقين الذين التحقوا بالتدريب المهني بينما البسط هو عدد الذين استكملوا برنامج للتدريب المهني	١٧٥	سيكون هناك سجل للتدريب المهني لكل سجين والمراحل التي استكملها $47/47 = 100\%$	ربع سنوي	عدد الحالات التي التحقت بالمؤسسة/ عدد الحالات التي استكملت التدريب المهني $93/112 = 83\%$ ملحوظة (تم التحاق عدد أكبر من الذين التحقوا بالمؤسسة خلال الفترة من الفترات السابقة)
نتيجة ٢-٣: توظيف السجناء السابقين أو دعمهم لإنشاء مشروعات صغيرة						
٢-٣-١	النسبة المئوية للسجناء السابقين القادرين على إدارة شؤونهم المالية (لديهم دفتر توفير ويقوموا بسداد التزاماتهم... إلخ)	نتيجة تدريب أصحاب المشروعات، ستقوم السيدات بفتح حساب بنكي وإدارة شؤونها المالية الخاصة بالمشروع. المقام هو إجمالي أصحاب المشروعات والبسط هؤلاء الذين لديهم القدرة على تنظيم شؤونهم المالية	٢٤	$24/12 = 50\%$	كل ستة أشهر	$93/105 = 88\%$ 161.2%

٢-٣-٢	النسبة المئوية للمشروعات الصغيرة والتي تحولت الى أنشطة مدرة للدخل	المقام: عدد السيدات التي تم مساعدتهن لعمل مشروعات صغيرة، بينما البسط هو عدد السيدات التي تحولن الى أنشطة مدرة للدخل	٢٤	سجل قاعدة البيانات عن المشروعات الصغيرة والدخل والربح المحقق $\frac{24}{12} = 50\%$	كل ستة أشهر	$\frac{42}{28} = 66.6\%$
-------	---	---	----	---	-------------	--------------------------

هدف محدد رقم (٤): إنشاء دار رعاية في الشرقية لتوفير إقامة انتقالية للسجينات المفرج عنهن وأطفالهن عند الاحتياج

١-٤	النسبة المئوية للسجينات السابقات اللاتي التحقن بالبرنامج وأقامن في دور الرعاية من هؤلاء اللاتي طلبن الإقامة	المقام: عدد السجينات السابقين الذين التحقوا بالبرنامج وطلبوا الإقامة بينما البسط هو عدد الذين أقاموا بالفعل في دور الرعاية من هؤلاء اللاتي طلبن الإقامة	١٥ شهريا بما لا يقل ٤٥ سنويا للسنة الأخيرة من عمر المشروع	$\frac{31}{8} = 25.8\%$	٦ أشهر	$\frac{104}{44} = 28.5\%$ ١٥٤ هو عدد الحالات التي تم تسجيلها بالمشروع من تاريخ افتتاح دور الرعاية حتي تاريخ انتهاء مدة التقرير ١٧١٣٠ ٢٠١٩
-----	---	---	---	-------------------------	--------	--

نتيجة ١-٤: توفير إقامة ملائمة لتلبية احتياجات السجينات

١-٤-١	عدد السيدات الذين أقاموا في دور الرعاية شهرياً	توفير مأوى مؤقت لاستضافة السجينات وأطفالهم	تخرج	تسجيل احتياج إقامة لعدد ٣١ سيدة طلبات إقامة بقاعدة البيانات. تم تسكين ٢٣ سيدة - الاحتياج الحالي ٨ سيدات إقامة.	ربع سنوي	٦٠ سيدة سنويا بمعدل ٥ طلبات تسجيل شهريا	استمارة حالة ووثيقة طلب انضمام شهريا لعدد ٥ سيدات قاعدة البيانات	الأخصائي الاجتماعي	تقارير قاعدة البيانات عدد ٤٤ حالة
-------	--	--	------	--	----------	---	--	--------------------	-----------------------------------

١-٤-٢	النسبة المئوية للإقامة في دور الرعاية باليوم	المؤشر يقيس مدى تكرار استخدام دار الرعاية. مثال: نسبة الذين أقاموا ١-٢ أسبوع، الذين أقاموا من ٣-٤ أسابيع...	لا يوجد	سيتم تسجيل مدة الإقامة في الدار وبالتالي إمكانية حساب التكرار	٦ أشهر	المدد المتكررة للإقامة تتراوح من بين مده الثلاث أشهر لعدد حالات ١٤ حالة من ٤٤ الذين أقاموا وأيضاً مدة الأربع أشهر
-------	--	---	---------	---	--------	---

إ.خ.				عدد حالات ١٥ حالة أما مدة الشهر الواحد كانت لعدد ١٠ حالات والمدة الأطول الستة أشهر كانت لعدد ٥ حالات
------	--	--	--	---

نتيجة ٤-٢: تأسيس نظام دائم لاستمرارية دور الرعاية بعد انتهاء المشروع (وجود خطة واضحة لتحقيق الاستدامة تلتزم المؤسسة بتطبيقها)

١-٢-٤	عدد اجتماعات تدبير التمويل والفعاليات التي تمت	بناءً على خطة تدبير التمويل التي سيتم إعدادها، عقد عدد من الفعاليات للحصول على التمويل اللازم لإعادة دمج السجناء السابقين	لا يوجد	خطة التمويل للمنع ١٠٠ %	٦ أشهر	لا يوجد
-------	--	---	---------	----------------------------	--------	---------

هدف محدد رقم (٥): القدرة على المتابعة والتقييم والتوثيق فيما يخص السجناء المفرج عنهم وعدم رجوعهم للجريمة

١-٥	عدد التقارير المنتظمة التي ستوفرها قاعدة البيانات والتي تظهر مدى تحقق المؤشرات في التقارير الدورية للمشروع.	يقوم المشروع باعداد تقارير أداء وتقديمها الى مؤسسة دروسوس كل ستة أشهر. وسوف توفر قاعدة البيانات المعلومات اللازمة عن مدى تحقق المؤشرات	٢٣ تقرير من برنامج الارشفة	من قاعدة البيانات ١٠٠ %	كل ستة أشهر عمل نوع من انواع زيادة تحليلية لتكوين معلومات وبيانات أكثر وضوحاً	٣١ تقرير
-----	--	---	----------------------------------	----------------------------	---	----------

نتيجة ٥-١: بناء قدرات المؤسسة في المتابعة والتقييم وإعداد التقارير

١-٥-١	عدد العاملين الذين تم تدريبهم على المتابعة والتقييم	تدريب فريق المشروع على خطة المتابعة للمشروع وتحديد أدوارهم في هذه الخطة. المؤشر يتعلق بعدد العاملين الذين تم تدريبهم	٤٦	$\frac{46}{41} = 89\%$	يتم عمل تدريب خلال السنة الأخيرة للتقييم والمتابعة لتدريب فريق العمل تمهيداً لتقرير نهاية المشروع	تم بالكامل بالسابق ١٠٠ %
-------	---	--	----	------------------------	--	-----------------------------

١-٥-٢	عدد أدوات تطبيق المعايير التي تم إعدادها	سيقوم المشروع بإعداد أدوات لتطبيق المعايير على السجناء الذين سيتم إلحاقهم بالبرنامج	تم العمل بالكامل	١٠٠%	يتم تعمل استمارات محدثة لمركز الاستضافة	تعمل استمارات محدثة لمركز الاستضافة ١٠٠%

نتيجة ٥-٢: تأسيس وإدارة نظام الأرشفة

١-٢-٥	النسبة المئوية للمسجونين المفرج عنهم ولديهم خطة إعادة تأهيل وتم إدخالها في قاعدة البيانات	يعكس هذا المؤشر مدى اكتمال وكفاءة نظام الأرشفة متضمنا خطة إعادة التأهيل لكل مستفيد. المقام: هو إجمالي المسجونين السابقين الذين لديهم خطة إعادة تأهيل والبسط: هو عدد الحالات التي تم إدخال خطتها في نظام الأرشفة	تم بالكامل	٤٢١/٤٠٥ = ٩٦.١% هي عدد الحالات المفرج عنهم بالبرنامج أكمل وعدد (١٥) محتجزين	ربع سنوي إضافة معدل الاحتياج عند تحويل البرنامج إلى MIS	٩٣/٩٠ = ٩٦.٧%
-------	---	---	------------	---	---	---------------

هدف محدد رقم (٦): حث المجتمع على تقليل الوصمة المرتبطة بالمسجونين وخاصة النساء

١-٦	عدد الفعاليات الإعلامية التي سيتم تنفيذها لتقليل الوصمة	سيقوم برنامج ابدأ حياة بعقد مؤتمر سنوياً لتقليل الوصمة عن المسجونين السابقين والمساعدة في دمجهم في المجتمع والحياة الاقتصادية	عمل ٢ مؤتمر لتقليل الوصمة	٢/١ = ٥٠%	عمل مؤتمر نهاية المشروع	سيتم عمل المؤتمر الختامي في نهاية فتره مد المشروع
-----	---	---	---------------------------	-----------	-------------------------	---

٩ فريق عمل المشروع

كانت هناك بعض التغييرات في فريق عمل مؤسسة حياه خلال الفترة التي يغطيها التقرير، والتي أجريت لتعزيز الموارد البشرية للمؤسسة لخدمة أصحاب المصلحة المستهدفين. فريق عمل المشروع، حتى تاريخ التقرير، هم على النحو التالي:

م	الوصف الوظيفي	الاسم	تاريخ التوظيف	الوقت	ملاحظات
١	مدير تنفيذي	نيرمين محمد أحمد	٢٠١٦-٨-١	%١٠٠	تعديل النسبة المئوية للوقت إلى ٥٠٪ بسبب نقل بعض مسؤوليات السيدة نرمين إلى السيدة أميرة نبيل، المدير المالي والإداري، نظراً لعملها على تكوين الشركات الكاملة وتطوير نظام مؤسسة حياه مع الاستشاريين.
٢	مدير مالي وإداري	أميرة نبيل السيد	٢٠١٦-٨-١	%١٠٠	
٣	محاسب	لميس نبيل	٢٠١٧-٥-١	%١٠٠	
٤	مستشار قانوني	محمد جمال محمد	٢٠١٦-٨-١	%١٠٠	تعديل نسبة عمله في منصبه الحالي إلى ٥٠٪ بسبب الوساطة كونه أمين الصندوق بالمؤسسة والحاجة إليه في الجانب الإداري للمشروع وكذلك جودة الاستشارات القانونية.
٥	محامي	تامر السيد أحمد	٢٠١٦-٨-١	%١٠٠	
٦	محامي	محمد عادل علي	٢٠١٦-٨-١	%١٠٠	
٧	محامي	عمرو السيد شحاته	٢٠١٦-٨-١	%١٠٠	
٨	محامي	نورا صلاح الكومي	٢٠١٦-٨-١	%١٠٠	
٩	محامي	محمد سعد	٢٠١٦-٨-١	%١٠٠	
١٠	محامي	عزيزة أحمد	٢٠١٧-٥-١	%١٠٠	

٤ مرات/شهرياً	٥٠%	٢٠١٦-٨-١	علاء عبد الهادي	استشاري نفسي	١ ١
	١٠٠%	٢٠١٦-٨-١	وليد عبد المنعم توفيق	أخصائي نفسي	١ ٢
	١٠٠%	٢٠١٧-٥-١	هالة فؤاد	أخصائي نفسي	١ ٣
	١٠٠%	٢٠١٦-٨-١	رشا سعيد السيد	أخصائي نفسي	١ ٤
	١٠٠%	٢٠١٦-٨-١	دينا عبد الرحمن	أخصائي نفسي	١ ٥
	١٠٠%	٢٠١٧-٨-١	دعاء عبد الرحمن	أخصائي نفسي	١ ٦
	١٠٠%	١٢-١ ٢٠١٧	لينا عمر	منسق عام	١ ٧
	١٠٠%	١٢-١ ٢٠١٧	أحمد ماهر	مسئول أرشفة	١ ٨
	١٠٠%	٢٠١٩-١-١	آية صلاح الدين الحسيني	مسئول أرشفة	
	١٠٠%	٢٠١٨-٦-١	عبد الرحمن عبد الحلیم	مسئول موقع إلكتروني	١ ٩
٨ مرات/شهرياً	٥٠%	٢٠١٦-٨-١	عاطف سيد حافظ	استشاري تدريب	٢ ٠
٤ مرات/شهرياً	٢٥%	٢٠١٧-٥-١	محمد فتحي	استشاري مالي	٢ ١
		١٠-١ ٢٠١٧	أحمد عبد المنعم	أخصائي اجتماعي	٢ ٢
		٥-١ ٢٠١٨ تم انتهاء تعاقد في ٣٠-٤ ٢٠١٩	شيرين يسري محمد منصور	مسئول ادارى فرع إسكندرية	٢ ٣
	١٠٠%	٢٠١٩-٥-١	امنيه ابراهيم محمد	مسئول ادارى فرع	٢

٤	إسكندرية	مصطفى		
٢	مترجم	عبير السيد محمود	٢٠١٦-٨-١	
٥				
٢	أمين خزانة	شيماء محمد سعد الدين	٢٠١٨-٣-١	١٠٠%
٦				

١٠ الفرص والتحديات

الفرص:

التعاون مع جمعية رعاية المسجونين وأسرهم:

وقعت مؤسسة حياه للتنمية والدمج المجتمعي بروتوكول تعاون مع جمعية رعاية المسجونين وأسرهم المشهورة برقم ١٣٥ لسنة ١٩٦٦، وإرساله لمجلس الإدارة لدراسته، الذي عين مجلس إدارة مؤقت من قبل السيدة نرمين محمد أحمد البحطي، إطار العمل هو استخدام مبنى الجمعية لبناء مأوى للسجينات المفرج عنهن، والعمل على إخلاء المبنى من المهن غير القانونية، وتقييم احتياجات تجديد المبنى للغرض المذكور أعلاه، حيث أن تاريخ الجمعية مناسب لاستخدام المبنى في هذا النشاط، وإزالة خطر وصمة من السجناء المفرج عنهم يجعلهم يعيشون في المبنى.

بدأ العمل على إخلاء مبنى الجمعية من المهن غير القانونية، واتخاذ الإجراءات القانونية اللازمة لذلك.

البدء في مشروع ممول من الاتحاد الأوروبي:

تعمل العلاقة المتبادلة بين أنشطة مشروع مؤسسة دورسوس وأنشطة المشروع الممول من مفوضية الاتحاد الأوروبي على تعزيز البناء المؤسسي ونقل الخبرات وتحسينها لفريق العمل، وتوسيع نطاق الخدمات من خلال استهداف حالات غير المستفيدين من مشروع دروروس، بالإضافة إلى استخدام أنشطة كل مشروع.

التعاون مع المجلس القومي للبحوث الاجتماعية والجنائية وصندوق مكافحة الإدمان:

يهدف هذا التعاون إلى تعزيز القدرات البحثية داخل المؤسسة من خلال العمل على إنشاء وحدة بحثية داخل المؤسسة تقوم بدراسة تأثير التدخلات على مؤشرات منع العودة إلى الجريمة.

يتيح هذا التعاون أيضاً زيادة قدرة المؤسسة فيما يتعلق بعلاج السجناء المدمنين على المخدرات.

استشاريين:

من الضروري الاستفادة من وجود استشاريين في مجال بناء القدرات من أجل استكمال الهيكل المؤسسي والعمل على تحسين سياسات المؤسسة، مثل سياسة الحوكمة، مكافحة الفساد، إدارة المخاطر وغيرها.

الخبرات:

يجب أن نعمل على الاستفادة من الخبرة المكتسبة من المؤسسة بشكل عام والمشروع بشكل خاص، وننظر في وضع خطة لتعاقب الموظفين، وزيادة مهارات الإدارة العليا، خاصة مع وجودهم في إدارة جمعية رعاية السجناء. وأسره، واستخدام خبرتنا في تطوير نظام إدارة الموارد البشرية وفقاً للمؤسسة.

تحديات:

استدامة المشروع:

ترى المؤسسة أنه من أجل تحقيق استدامة المشروع، يجب أن يتم ذلك وفقاً لعدد من النقاط:

- العمل على إعادة هيكلة ميزانية المشروع لتناسب مع تطور استراتيجية المؤسسة.
- العمل على المزيد من التعاون لزيادة قدرة المؤسسة على الحصول على تمويل لاستدامة أنشطة المشروع.
- تمويل تطبيق هاتف لتسهيل الوصول والمتابعة للمستفيدين.
- دعم الموقع الإلكتروني.

- دعم برنامج MIS وتطويره والتواصل مع شركات الاتصالات لدعم استخدامه وتعميمه وشركة مايكروسوفت.

نظام الرصد والتقييم وإعداد التقارير:

ينبغي تدريب فريق عمل المؤسسة بصفة عامة وفريق عمل المشروع على وجه الخصوص على أنظمة كتابة التقارير وأسس ومبادئ الرصد والتقييم.

تم تدريب الموظفين على عدد من التدريبات منها استراتيجيات التغيير خلال الفترة الأولى من مد المشروع وجاري عمل تدريبات أخرى خلال الفترة القادمة من ثلاثة شهور مد المشروع.

القدرة المؤسسية للدعاية، والتواصل مع الجهات الفاعلة ذات الصلة:

العمل على القدرة المؤسسية للظهور والتواصل مع أصحاب المصلحة المعنيين، وخاصة الهيئات الحكومية، من خلال تدريب اثنين من موظفي المؤسسة على كيفية التواصل والعلاقات العامة مع الأطراف المعنية.

الموقع الإلكتروني ومواقع التواصل الاجتماعي:

بسبب عدم وجود بند في ميزانية المشروع لتطوير الموقع الإلكتروني، والتسويق من خلال مواقع التواصل الاجتماعي، وهذا يؤثر سلباً على ظهور المؤسسة ورغم ذلك تم تطوير الموقع الإلكتروني ونشر كافة توثيق المشروع مرئي وبخفي وتقارير عليه (مرفق سابقاً مستوى الوصول للموقع الإلكتروني).

مقترحات / خطوات قادمة:

● خطوات قادمة:

- التحضير لتنفيذ أنشطة فترة المشروع لمدة ثلاثة شهور .
- عقد اللقاءات والاجتماعات المرتبطة بالمشروع مع الإدارة العامة للرعاية اللاحقة وقطاع حقوق الإنسان لتنسيق العمل المشترك .
- استمرار العمل بالتعاون مع الشركات والمصانع لتوظيف السجناء السابقين، على الرغم من إلغاء هذا النشاط للمشروع، وفقاً لتطور استراتيجية المشروع من خلال استشاري مؤسسة دوسوس.
- تحديث الدراسة الاستقصائية المتعلقة بالمشروع، وفقاً لمؤشرات تطوير استراتيجية المشروع.
- تطوير النشرة الدعائية للمشروع، ليكون نشرة فيديو باستخدام الرسوم المتحركة، كجزء من تطوير أساليب النشر، للحصول على أعلى مستوى من الانتباه.
- تم موافقة مؤسسة دوسوس على مشاركة المؤسسة في مهرجان الفيلم الوطني ومهرجان الأفلام الوثائقية بالمغرب، وعدد من المهرجانات السينمائية الدولية وعرض فيلم عن المشروع في هذه المهرجانات.
- التحضير للمؤتمر الإقليمي الخاص بالمشروع في ضوء نتائج المشروع الحالية وتأثيراتها المستقبلية.

مقترحات:

- تعديل بعض أنشطة التمكين الاقتصادي في المشروع فيما يتعلق المشروعات الصغيرة، وتحويل المنح إلى قروض بدون فوائد لضمان التزام المستفيدين بنجاح المشروعات.

- وضع خريطة للمؤسسات المناسبة لتمويل أنشطة المؤسسة من خلال المشروع لضمان استدامة الفريق الذي تدرب من خلال مشروع مؤسسة دروسوس.
- تعزيز القدرة المؤسسية على الظهور والتواصل مع الجهات الفاعلة ذات الصلة، لاسيما الوكالات الحكومية.
- دعم مؤسسة دروسوس مؤسسة حياة لاستدامة عملها ومن خلال مجتمع المانحين في مصر.
- استدامة دعم مركز الاستضافة وتطويره وتنفيذه على مستوى الجمهورية ومن خلال نطاقات أوسع ومن خلال شركات متعددة مع عدد من الجهات الفاعلة.

تحديد نسب المخاطر للأنشطة

نلاحظ تسارع إنجاز أهداف ونتائج المشروع خلال فترة التقرير الربع سنوي الخامس، بعد تنفيذ دليل تشغيل المشروع، وإعادة هيكلة العاملين في المشروع، وإنشاء فرق العمل، مما سهل خطوات المشروع، ومن المتوقع أن زيادة الإنجازات خلال الفترات المقبلة.

١١ الموقف المالي

أ) ملخص سردي يصف للوضع المالي العام للمشروع خلال مدة التقرير:

- خلال الفترة من ٢٠١٩/١/١ إلى ٢٠١٩/٧/٣٠، بلغت المصروفات الفعلية للمشروع ٢٠٣٨٨٤٤ جنيه.
- السبب الرئيسي للإفناق الزائد هو الأنشطة المتعلقة بالزيادة في عدد الحالات لتحقيق النهج المقترح من استشاري مؤسسة دروسوس باسم عدلي وتكملة باقى بنود التمكين الاقتصادي من مشروعات صغيرة
- البنود ١.١.١ و ١.٣.١ و ١.٣.٢ و ١.٣.٣ و ١.٣.٦ والتي ساهمت بشكل كبير في زيادة عدد الوصول الخاص إلى الحالات من خلال مصالح السجون وقطاع حقوق الإنسان أيضاً المحاكم وأقسام الشرطة والنيابات العامة والسجون والمؤسسة الشريكة.

ب) ملخص سردي يصف التطور المالي خلال الفترة التي يغطيها التقرير:

- بلغت النفقات الفعلية للفترة التي يغطيها التقرير ٢٠٣٨٨٤٤ مبلغ جنيه مصري.
- تعليق العمل.
- لا توجد زيادة في النفقات مقارنة بالميزانية المعتمدة للمشروع؛ هناك فروق في قيمة العمل بلغت ٢٢٧٨٣.٤٦ جنيهاً مصرياً خلال الفترة من ٢٠١٩/١/١ إلى ٢٠١٩/٧/٣٠ بسبب الانخفاض حاد في سعر صرف الدولار.

ج) تقوم الإدارة المالية من قبل المدير المالي للمؤسسة ومدير حسابات المشروع على مراجعة تقارير النفقات الشهرية ومراجعة جميع العمليات المحاسبية التي تقدمها المشاريع.